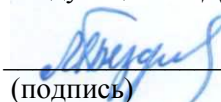





МУНИЦИПАЛЬНОЕ БЮДЖЕТНОЕ ДОШКОЛЬНОЕ ОБРАЗОВАТЕЛЬНОЕ УЧРЕЖДЕНИЕ
«ДЕТСКИЙ САД № 63 КОМБИНИРОВАННОГО ВИДА»
420108, г.Казань, ул.Мазита Гафури, д.2а т.293-37-49

Мотивированное мнение Совета родителей
(законных представителей) воспитанников
МБДОУ «Детский сад № 63» учтено

«Утверждаю»
Заведующая МБДОУ «Детский сад № 63»


(подпись)

М.Ю.Безделева
(фамилия, инициалы)



ПРИНЯТ
Педагогическим советом МБДОУ «Детский сад
№ 63 комбинированного вида»
протокол № 1 от 31 августа 2021г.

Введен в действие приказом по МБДОУ
«Детский сад № 63 комбинированного вида»
Вахитовского района г.Казани
от « 31 » августа 2021 г. №__52-П__

**Рабочая адаптированная
образовательная программа
разновозрастной и комбинированной группы №6
МБДОУ «Детский сад №63 комбинированного
вида» Вахитовского района г. Казани
на 2022-23 учебный год**

**составители
Гасимова Г.М.**

**КАЗАНЬ
2022 г**

СОДЕРЖАНИЕ

1. Пояснительная записка

1.1. Возрастные особенности детей

1.2. Планируемые результаты как целевые ориентиры освоения программы

2. Содержание психолого-педагогической работы с детьми

2.1. Образовательная область «Социально – коммуникативное развитие»

2.2. Образовательная область «Познавательное развитие»

2.3. Образовательная область «Речевое развитие»

2.4. «Образовательная область Художественно- эстетическое развитие»

2.5. Образовательная область «Физическое развитие».

2.6. Региональный компонент

3. Организация деятельности группы

3.1. Режим дня

3.2. Учебный план

3.3. Сетка организации образовательной деятельности

3.4. Образовательная деятельность в ходе режимных моментов.

3.5. Самостоятельная деятельность детей.

4. Перспективно-тематическое планирование

5. Перспективный план взаимодействия с родителями

6. Развивающая предметно – пространственная среда. Методическое обеспечение.

ПОЯСНИТЕЛЬНАЯ ЗАПИСКА

Введение.

Общие сведения о группе

1	Наименование учреждения в соответствии с уставом	<p>на русском языке: Муниципальное бюджетное дошкольное образовательное учреждение «Детский сад № 63 комбинированного вида» Вахитовского района г.Казани</p> <p>на татарском языке: Казан шәһәре Вахитов районының “Катнаш төрдәге 63 нче балалар бакчасы” мәктәпкәчә белем муниципаль бюджет учреждениесе.</p> <p>Сокращённое наименование Учреждения: на русском языке: МБДОУ “Детский сад № 63” на татарском языке: ММББУ”63 нче балалар бакчасы”</p>
2	Организационно-правовая форма	муниципальная
3	Юридический и фактический адрес	4200108, Республика Татарстан, г.Казань, улица Мазита Гафури, д. 2 а.
4	Телефон/факс:	(843) 2 93 37 49
5	Электронный адрес	detckiy_sad_63@mail.ru
6	Сайт	https://edu.tatar.ru/vahit/page85780.htm
7	Лицензия	выдана Министерством образования и науки Республики Татарстан; Серия РТ № 002813 рег № 4260 от 29.06.2012 г. Срок действия бессрочно
8	Заведующая д/садом	Безделева Марина Юрьевна
9	Языки обучения и воспитания	русский, татарский
10	Режим работы ДОУ	10,5-часов, с 7:30 до 18:00. Реализация Программы осуществляется в течение всего времени пребывания детей в ДОУ .
11	Педагогический состав группы	Гасимова Гульназ Мансуровна – обр. высшее, высшая квалификационная категория

1. ЦЕЛЕВОЙ РАЗДЕЛ

1.1. Пояснительная записка

Настоящая адаптированная рабочая программа группы комбинированного вида для детей с ЗПР четвертого года обучения спроектирована на основе основной образовательной программы МБДОУ «Детский сад № 63 комбинированного вида», адаптированной основной образовательной программы дошкольного образования МБДОУ «Детский сад № 63 комбинированного вида», требованиями ФГОС, учебным планом, календарным учебным графиком, рабочими программами учебных предметов, разрабатываемыми и утверждаемыми образовательным учреждением.

Рабочая адаптированная программа составлена на основе Федерального закона «Об образовании в Российской Федерации» № 273 от 29. 12. 2012г., Федерального государственного образовательного стандарта дошкольного образования № 1155 от 17.10.2013г., в соответствии с

— Примерной адаптированной основной образовательной программы дошкольного образования для детей с тяжелыми множественными нарушениями развития. (одобрена решением от 02.06.2020. Протокол № 2/20 <https://fgosreestr.ru/>)

— Примерной адаптированной основной образовательной программы дошкольного образования для детей с задержкой психического развития; (одобрена решением от 7.12 2017 г. Протокол № 6/17 <https://fgosreestr.ru/>)

Программа определяет цель, задачи, планируемые результаты, содержание и организацию образовательного процесса на ступени дошкольного образования и парциальных программ для дошкольников с нарушениями развития:

— Адаптированной основной образовательной программы дошкольного образования детей с умственной отсталостью (интеллектуальными нарушениями) / Под ред. Е.А. Екжановой, Е.А. Стребелевой. 2021 г.

— Комплексной образовательной программой дошкольного образования для детей с тяжелыми нарушениями речи (общим недоразвитием речи) с 3 до 7 лет. Издание 3-е, переработанное и дополненное в соответствии с ФГОС ДО. - СПб.: ООО "ИЗДАТЕЛЬСТВО "ДЕТСТВО-ПРЕСС", 2018. - 240 с (протокол № 6 от 27.06.2019 г.)

Дети с ограниченными возможностями здоровья обучаются согласно закону «Об образовании в Российской Федерации» по адаптированной основной образовательной программе дошкольного образования (АООП), рекомендованной психолого-медико-педагогической комиссией г. Казани, а дети-инвалиды - также в соответствии с индивидуальной программой реабилитации и абилитации (далее - ИПРА).

Основной целью инклюзивного дошкольного образования, является создание оптимальных условий для амплификации развития эмоционально-волевой, познавательной, двигательной сферы, развития позитивных качеств личности каждого ребенка, его оздоровление. Коррекционно-педагогическое воздействие способствует успешной адаптации ребенка с ОВЗ в среде нормативно развивающихся сверстников и направлено на преодоление и предупреждение вторичных нарушений развития, а также на формирование определенного круга знаний и умений, необходимых для успешной подготовки детей к обучению в школе.

Содержание рабочей образовательной программы дошкольного образования разрабатывается в соответствии с современными основными документами, регламентирующими деятельность ДОУ и строится в соответствии с основными нормативно-правовыми документами по дошкольному воспитанию:

- Конвенцией о правах ребенка (одобрена Генеральной ассамблеей ООН 20.11.1989, вступила в силу для СССР от 15.09.1990)

- Декларацией прав ребенка (провозглашенная резолюцией 1286 Генеральной Ассамблеей ООН от 20.11.1959).

Законами и документами Правительства РФ:

- Ст.30 Конституции РФ. ст.7,9,12,14,17,18,28,32,33

- Об основных гарантиях прав ребенка в Российской Федерации» от 24.07.1998 (с изм. и доп.)

- Федеральным законом от 29.12.2012 №237-ФЗ «Об образовании в Российской Федерации» (ст. 30 ч.2, ст.41 ч. 1 п.3);

- СП 2.4.3648-20 «Санитарно-эпидемиологические требования к организациям воспитания и обучения, отдыха и оздоровления детей и молодежи», утвержденными постановлением главного санитарного врача от 28.09.2020 № 28;

- СанПиН 1.2.3685-21 «Гигиенические нормативы и требования к обеспечению безопасности и (или) безвредности для человека факторов среды обитания», утвержденными постановлением главного санитарного врача от 28.01.2021 № 2;

- приказом Минобрнауки от 31.07.2020 № 373 «Об утверждении Порядка организации и осуществления образовательной деятельности по основным общеобразовательным программам — образовательным программам дошкольного образования»;

- Уставом Муниципального бюджетного дошкольного образовательного учреждения «Детский сад № 63 комбинированного вида» Вахитовского района г Казани

- Приказом Минтруда России №544н от 18 октября 2013 г. Об утверждении профессионального стандарта «Педагог (педагогическая деятельность в сфере дошкольного, начального общего, основного общего, среднего общего образования) (воспитатель, учитель)». Зарегистрировано в Минюсте 6 декабря 2013, № 30550;

Законами и нормативно-правовыми документами Республики Татарстан и ИКМО г.Казани:

- Закон РТ № 16 от 03.03.2012 г. «О государственных языках РТ и других языках в РТ».

- Приказ Министерства образования и науки Республики Татарстан №463 от 29.06.2001 « О мерах по улучшению изучению родного, татарского, русского языков в ДОУ»

- Методическими рекомендациями по планированию образовательной деятельности по обучению детей татарскому (русскому языку в дошкольных образовательных организациях от 08.09.2018 г

Рабочая образовательная программа подготовительной группы №6 «Радуга» может корректироваться в связи с изменениями нормативно-правовой базы дошкольного образования, образовательного запроса родителей, видовой структуры групп.

Рабочая образовательная программа дошкольного образования – стратегия психолога – педагогической поддержки позитивной социализации и индивидуализации, развития личности детей дошкольного возраста.

Программа разработана в соответствии с **принципами и подходами**, определёнными Федеральным государственным образовательным стандартом дошкольного образования.

Основная идея Программы заключается в гармоничном соединении современных информационных технологий с традиционными средствами развития ребенка для формирования психических процессов, ведущих сфер личности, развития творческих способностей.

Программа направлена на:

- создание условий развития ребенка, открывающих возможности для его позитивной социализации, его личностного развития, развития инициативы и творческих способностей на основе сотрудничества со взрослыми и сверстниками и соответствующим возрасту видам деятельности;

- на создание развивающей образовательной среды, которая представляет собой систему условий социализации и индивидуализации детей

Программа учитывает:

- индивидуальные потребности ребенка, связанные с его жизненной ситуацией и состоянием здоровья, определяющие особые условия получения им образования (особые образовательные потребности), индивидуальные потребности отдельных категорий детей, в том числе с ограниченными возможностями здоровья;
- возможности освоения ребенком Программы на разных этапах ее реализации.

1.1.1 Цели и задачи реализации Программы

Цель и задачи деятельности группы по реализации рабочей программы определяются основной образовательной программой ДООУ, ФГОС дошкольного образования, Устава ДООУ, компонента ДООУ– комплексного сенсомоторного развития дошкольников, с учетом регионального компонента, на основе анализа результатов предшествующей педагогической деятельности, потребностей детей и родителей, социума, в котором находится дошкольное образовательное учреждение.

Программа, согласно федеральному государственному образовательному стандарту ДО, ставит перед собой следующие цели и задачи:

Цель: Обеспечение развития личности детей дошкольного возраста, в том числе с ограниченными возможностями здоровья, в различных видах общения и деятельности с учетом их возрастных, индивидуальных психологических и физиологических особенностей.

Задачи:

- охрана и укрепление физического и психического здоровья детей, в том числе их эмоционального благополучия;
- обеспечение равных возможностей полноценного развития каждого ребёнка в период дошкольного детства независимо от места проживания, пола, нации, языка, социального статуса, психофизиологических особенностей (в том числе ограниченных возможностей здоровья);
- обеспечение преемственности основных образовательных программ дошкольного и начального общего образования;
- создание благоприятных условий развития детей в соответствии с их возрастными и индивидуальными особенностями и склонностями развития способностей и творческого потенциала каждого ребёнка как субъекта отношений с самим собой, другими детьми, взрослыми и миром;
- объединение обучения и воспитания в целостный образовательный процесс на основе духовно-нравственных и социокультурных ценностей и принятых в обществе правил и норм поведения в интересах человека, семьи, общества;
- формирование общей культуры личностей воспитанников, развитие их социальных, нравственных, эстетических, интеллектуальных, физических качеств, инициативности, самостоятельности и ответственности ребёнка, формирования предпосылок учебной деятельности;
- обеспечение вариативности и разнообразия содержания образовательных программ и организационных форм уровня дошкольного образования, возможности формирования образовательных программ различной направленности с учётом образовательных потребностей и способностей воспитанников;
- формирование социокультурной среды, соответствующей возрастным, индивидуальным, психологическим и физиологическим особенностям детей;
- обеспечение психолого-педагогической поддержки семьи и повышения компетентности родителей в вопросах развития и образования, охраны и укрепления здоровья детей;

- определение направлений для систематического межведомственного взаимодействия, а также взаимодействия педагогических и общественных объединений (в том числе сетевого).

Особое внимание в Программе уделяется развитию личности ребенка, сохранению и укреплению здоровья детей, а также воспитанию у дошкольников таких качеств, как:

- патриотизм;
- активная жизненная позиция;
- творческий подход в решении различных жизненных ситуаций;
- уважение к традиционным ценностям.

Вариативная часть:

Разработанная программа предусматривает включение воспитанников в процессы ознакомления с региональными особенностями Республики Татарстан (НРК).

Основной целью работы является развитие духовно-нравственной культуры ребенка, формирование ценностных ориентаций средствами традиционной народной культуры родного края.

Задачи:

- Создание национально-культурного пространства для всестороннего развития и обогащения посредством приобщения детей к истокам национальной культуры народов, населяющих Республику Татарстан;
- Создание языковой среды, обеспечивающей формирование у детей интереса к изучению двух государственных языков Республики Татарстан, развитие первоначальных умений и навыков практического владения татарским и русским языком в устной форме;

Важное место в работе МБДОУ в частности группы занимают традиции детского сада работающего над проблемой **комплексного сенсомоторного развития детей** дошкольного возраста, в том числе и с отклонениями в развитии.

Цель:

- Создание сенсомоторной развивающей среды;
- Внедрение авторских технологий сенсомоторного развития детей.

Содержание рабочей образовательной программы обеспечивает развитие личности, мотивации и способностей детей в различных видах деятельности и охватывает направления развития и образования (образовательные области):

- * социально-коммуникативное развитие;
- * познавательное развитие;
- * речевое развитие;
- * художественно-эстетическое развитие;
- * физическое развитие.

Программа состоит из двух частей: обязательной части и части, формируемой участниками образовательных отношений (пункт 2.9 ФГОС ДО).

Обязательная часть рабочей образовательной программы обеспечивает комплексность подхода в развитии детей по пяти образовательным областям.

В вариативной части РОП, представлены программы, направленные на развитие детей в одной или нескольких образовательных областях, видах деятельности (парциальные образовательные программы), методики, формы организации образовательной работы.

1.1.2 Принципы и подходы к формированию Программы

В соответствии со Стандартом Программа построена на следующих принципах:

1. *Поддержка разнообразия детства.* Современный мир характеризуется возрастающим многообразием и неопределенностью, отражающимися в самых разных аспектах жизни человека и общества. Многообразие социальных, личностных, культурных, языковых, этнических особенностей, религиозных и других общностей, ценностей и убеждений, мнений и способов их выражения.

Принимая вызовы современного мира, Программа рассматривает разнообразие как ценность, образовательный ресурс и предполагает использование разнообразия для обогащения образовательного процесса. Организация выстраивает образовательную деятельность с учетом региональной специфики, социокультурной ситуации развития каждого ребенка, его возрастных и индивидуальных особенностей, ценностей, мнений и способов их выражения.

2. *Сохранение уникальности и самоценности детства* как важного этапа в общем развитии человека. Самоценность детства – понимание детства как периода жизни значимого самого по себе, значимого тем, что происходит с ребенком сейчас, а не тем, что этот этап является подготовкой к последующей жизни. Этот принцип подразумевает полноценное проживание ребенком всех этапов детства (младенческого, раннего и дошкольного детства), обогащение (амплификацию) детского развития.

3. *Позитивная социализация* ребенка предполагает, что освоение ребенком культурных норм, средств и способов деятельности, культурных образцов поведения и общения с другими людьми, приобщение к традициям семьи, общества, государства происходят в процессе сотрудничества со взрослыми и другими детьми, направленного на создание предпосылок к полноценной деятельности ребенка в изменяющемся мире.

4. *Личностно-развивающий и гуманистический характер взаимодействия* взрослых (родителей(законных представителей), педагогических и иных работников Организации) и детей. Такой тип взаимодействия предполагает базовую ценностную ориентацию на достоинство каждого участника взаимодействия, уважение и безусловное принятие личности ребенка, доброжелательность, внимание к ребенку, его состоянию, настроению, потребностям, интересам. Личностно-развивающее взаимодействие является неотъемлемой составной частью социальной ситуации развития ребенка в организации, условием его эмоционального благополучия и полноценного развития.

5. *Содействие и сотрудничество детей и взрослых, признание ребенка полноценным участником (субъектом) образовательных отношений.* Этот принцип предполагает активное участие всех субъектов образовательных отношений – как детей, так и взрослых – в реализации программы. Каждый участник имеет возможность внести свой индивидуальный вклад в ход игры, занятия, проекта, обсуждения, в планирование образовательного процесса, может проявить инициативу. Принцип содействия предполагает диалогический характер коммуникации между всеми участниками образовательных отношений. Детям предоставляется возможность высказывать свои взгляды, свое мнение, занимать позицию и отстаивать ее, принимать решения и брать на себя ответственность в соответствии со своими возможностями.

6. *Сотрудничество Организации с семьей.* Сотрудничество, кооперация с семьей, открытость в отношении семьи, уважение семейных ценностей и традиций, их учет в образовательной работе являются важнейшим принципом образовательной программы. Сотрудники Организации должны знать об условиях жизни ребенка в семье, понимать проблемы, уважать ценности и традиции семей воспитанников. Программа предполагает разнообразные формы сотрудничества с семьей как в содержательном, так и в организационном планах.

7. *Сетевое взаимодействие с организациями* социализации, образования, охраны здоровья и другими партнерами, которые могут внести вклад в развитие и образование детей, а также использование ресурсов местного сообщества и вариативных программ дополнительного образования детей для обогащения детского развития. Программа

предполагает, что Организация устанавливает партнерские отношения не только с семьями детей, но и с другими организациями и лицами, которые могут способствовать обогащению социального и/или культурного опыта детей, приобщению детей к национальным традициям (посещение театров, музеев, освоение программ дополнительного образования), к природе и истории родного края; содействовать проведению совместных проектов, экскурсий, праздников, посещению концертов, а также удовлетворению особых потребностей детей, оказанию психолого-педагогической и/или медицинской поддержки в случае необходимости (центры семейного консультирования и др.).

8. *Индивидуализация дошкольного образования* предполагает такое построение образовательной деятельности, которое открывает возможности для индивидуализации образовательного процесса, появления индивидуальной траектории развития каждого ребенка с характерными для данного ребенка спецификой и скоростью, учитывающей его интересы, мотивы, способности и возрастно-психологические особенности. При этом сам ребенок становится активным в выборе содержания своего образования, разных форм активности. Для реализации этого принципа необходимы регулярное наблюдение за развитием ребенка, сбор данных о нем, анализ его действий и поступков; помощь ребенку в сложной ситуации; предоставление ребенку возможности выбора в разных видах деятельности, акцентирование внимания на инициативности, самостоятельности и активности ребенка.

9. *Возрастная адекватность образования.* Этот принцип предполагает подбор педагогом содержания и методов дошкольного образования в соответствии с возрастными особенностями детей. Важно использовать все специфические виды детской деятельности (игру, коммуникативную и познавательно-исследовательскую деятельность, творческую активность, обеспечивающую художественно-эстетическое развитие ребенка), опираясь на особенности возраста и задачи развития, которые должны быть решены в дошкольном возрасте. Деятельность педагога должна быть мотивирующей и соответствовать психологическим законам развития ребенка, учитывать его индивидуальные интересы, особенности и склонности.

10. *Развивающее вариативное образование.* Этот принцип предполагает, что образовательное содержание предлагается ребенку через разные виды деятельности с учетом его актуальных и потенциальных возможностей усвоения этого содержания и совершения им тех или иных действий, с учетом его интересов, мотивов и способностей. Данный принцип предполагает работу педагога с ориентацией на зону ближайшего развития ребенка (Л.С. Выготский), что способствует развитию, расширению как явных, так и скрытых возможностей ребенка.

11. *Полнота содержания и интеграция отдельных образовательных областей.* В соответствии со Стандартом Программа предполагает всестороннее социально-коммуникативное, познавательное, речевое, художественно-эстетическое и физическое развитие детей посредством различных видов детской активности. Деление Программы на образовательные области не означает, что каждая образовательная область осваивается ребенком по отдельности, в форме изолированных занятий по модели школьных предметов. Между отдельными разделами Программы существуют многообразные взаимосвязи: познавательное развитие тесно связано с речевым и социально-коммуникативным, художественно-эстетическое – с познавательным и речевым и т.п. Содержание образовательной деятельности в одной конкретной области тесно связано с другими областями. Такая организация образовательного процесса соответствует особенностям развития детей раннего и дошкольного возраста.

12. *Инвариантность ценностей и целей при вариативности средств реализации и достижения целей Программы.* Стандарт и Программа задают инвариантные ценности и ориентиры, с учетом которых Организация должна разработать свою основную образовательную программу и которые для нее являются научно-методическими опорами в современном мире разнообразия и неопределенности. При этом Программа оставляет за Организацией право выбора способов их достижения, выбора образовательных программ,

учитывающих многообразие конкретных социокультурных, географических, климатических условий реализации Программы, разнородность состава групп воспитанников, их особенностей и интересов, запросов родителей (законных представителей), интересов и предпочтений педагогов и т.п.

Принципы коррекционной дошкольной педагогики:

- Принцип единства диагностики и коррекции отклонений в развитии.
- Принцип учета соотношения первичного нарушения и вторичных отклонений.
- Принцип генетический, учитывающий общие закономерности развития, применительно к воспитанию и обучению детей с отклонениями.
- Принцип коррекции и компенсации, требующий гибкого соответствия коррекционно - педагогических технологий и индивидуально - дифференцированного подхода к характеру нарушений у ребенка, их структуре и выраженности.

Построение коррекционно - развивающей программы обеспечивает социальную направленность педагогических воздействий и социализацию ребенка.

Рабочая образовательная программа формируется с учётом особенностей базового уровня системы общего образования с целью формирования общей культуры личности воспитанников, развития их социальных, нравственных, эстетических, интеллектуальных, физических качеств, инициативности, самостоятельности и ответственности ребёнка, формирования предпосылок учебной деятельности.

Для успешной реализации Программы должны быть обеспечены следующие психолого-педагогические условия:

- уважение педагогов к человеческому достоинству воспитанников, формирование и поддержка их положительной самооценки, уверенности в собственных возможностях и способностях;

- использование в образовательном процессе форм и методов работы с детьми, соответствующих их возрастным и индивидуальным особенностям (недопустимость как искусственного ускорения, так и искусственного замедления развития детей);

- построение образовательного процесса на основе взаимодействия взрослых с детьми, ориентированного на интересы и возможности каждого ребёнка и учитывающего социальную ситуацию его развития;

- поддержка педагогами положительного, доброжелательного отношения детей друг к другу и взаимодействия детей друг с другом в разных видах деятельности;

- поддержка инициативы и самостоятельности детей в специфических для них видах деятельности;

- возможность выбора детьми материалов, видов активности, участников совместной деятельности и общения;

- защита детей от всех форм физического и психического насилия¹;

- поддержка Организацией и педагогами родителей дошкольников в воспитании детей, охране и укреплении их здоровья, вовлечение семей воспитанников непосредственно в образовательный процесс.

Для получения качественного образования детьми с ОВЗ в рамках реализации Программы создаются необходимые условия для:

- диагностики и коррекции нарушений развития и социальной их адаптации;

- оказания ранней коррекционной помощи на основе специальных психолого-педагогических подходов и наиболее подходящих для этих воспитанников языков, методов, способов общения и условий, в максимальной степени способствующих получению

¹Федеральный закон от 29.12.2012 г. № 273-ФЗ "Об образовании в Российской Федерации", ст. 34. п. 1.9.

дошкольного образования, а также социальному развитию этих детей, в том числе посредством организации инклюзивного образования детей с ОВЗ.

Программа учитывает особенности образовательного процесса:

национально-культурные, обеспечивающие возможности приобщения ребенка к культуре своего народа, родному языку, воспитание уважительного отношения к духовному наследию народов Татарстана, к культуре других народов;

коррекционные, направленные на формирование основных компонентов психофизического развития детей отклонениями в интеллектуальном развитии; научно-обоснованные представления о структуре дефекта, методах и приемах коррекционного воздействия; системности и преемственности коррекционной работы с детьми дошкольного возраста.

В группе реализуют основную образовательную программу дошкольного образования, разработанную ДООУ на основе ФГОС ДО и соответствующий методический комплекс; программы дополнительного образования по сенсомоторному развитию детей, парциальные программы и методики по приоритетным направлениям.

Освоение образовательных программ дошкольного образования не сопровождается проведением промежуточных аттестаций и итоговой аттестации воспитанников

1.1.3. Значимые характеристики, в том числе характеристики особенностей развития детей дошкольного возраста.

Специфика условий реализации Программы в группе.

Процесс воспитания и развития в детском саду является непрерывным, проектируется с учётом географических, климатических особенностей южного региона с выделением двух периодов: холодный -учебный год (сентябрь-май) и тёплый- летняя оздоровительная кампания (июнь-август).

Структура учебного года разработана в соответствии с производственным календарём РТ на текущий год с учётом праздничных и нерабочих дней, что отражено в планировании образовательной деятельности по образовательным областям и сетках занятий групп разной направленности.

Продолжительность рабочей недели составляет 5 дней. Режимы работы группы определен в соответствии с вариативными формами дошкольного образования (12ч.)

Два периода составлены режимы дня и сетки занятий, циклограммы образовательной деятельности в ходе режимных моментов, двигательные режимы.

При осуществлении воспитательно-образовательного процесса учитываются приоритетные направления деятельности ДООУ, экологические и природные особенности местонахождения и условия детского сада, что позволяет вести углубленную - образовательную и оздоровительную работу.

Реализация регионального компонента осуществляется в тесной взаимосвязи с родителями воспитанников, социальными институтами города и при их поддержке в совместной деятельности педагога и детей и в самостоятельной деятельности воспитанников в соответствии с возрастными особенностями через адекватные формы работы.

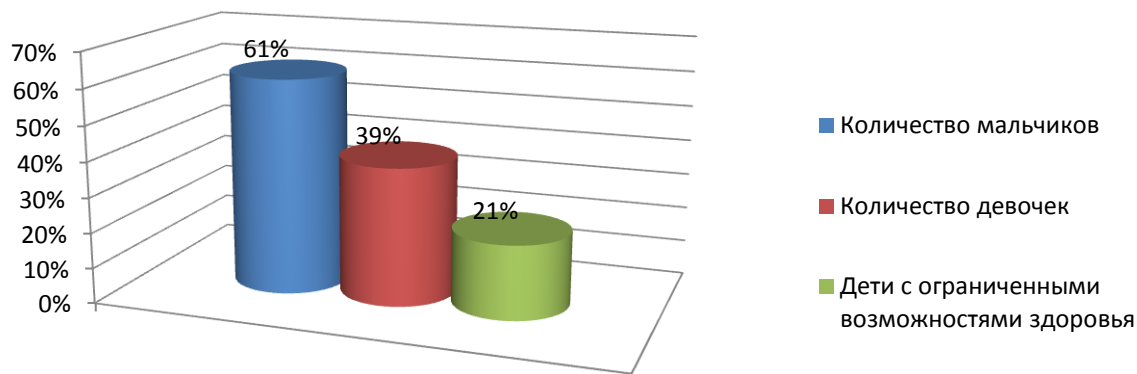
Организация образовательной среды, направленной на обеспечение духовно-нравственного воспитания и краеведческого образования, осуществляется с учетом реализации принципа культуросообразности и регионализма, предусматривающего становление различных сфер самосознания ребенка на основе культуры своего народа, ближайшего социального окружения, на познании историко-географических, этнических особенностей социальной, правовой действительности региона, с учетом национальных ценностей и традиций в образовании Республики Татарстан.

Общие сведения о коллективе детей, работников, родителей.

Основными участниками реализации программы являются: дети дошкольного возраста, родители (законные представители), педагоги.

Таблица № 1

Возраст детей	Возрастная группа	Количество детей		
		мальчиков	девочек	всего
от 4 до 5 лет	средняя подгруппа	6	5	11
Всего детей дошкольного возраста в группе				11
Дети ЗПР				2
Детей с ограниченными возможностями здоровья (инвалиды)				3



Характеристика контингента детей

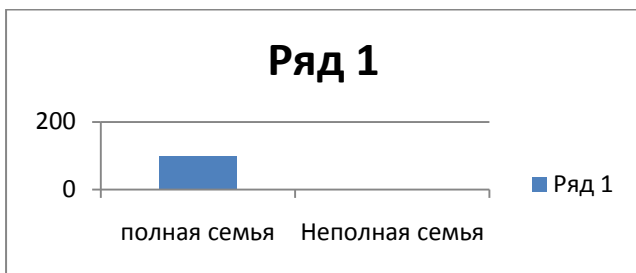
Характеристика семей воспитанников

Общее число семей – 11

Общее число родителей (лиц, их заменяющих) – 22

Таблица №2

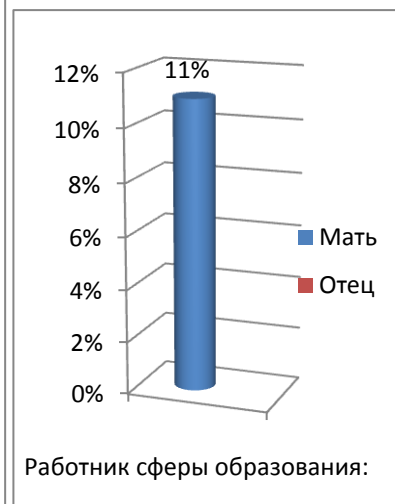
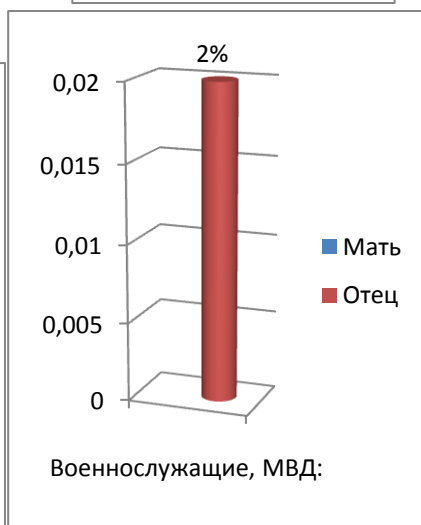
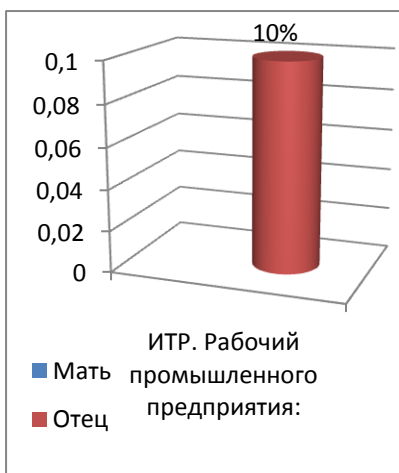
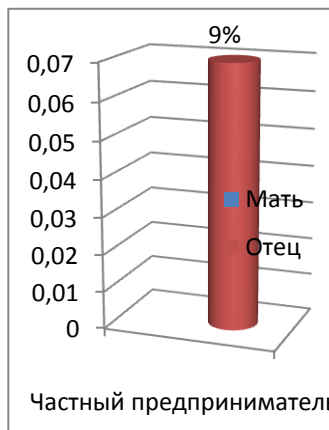
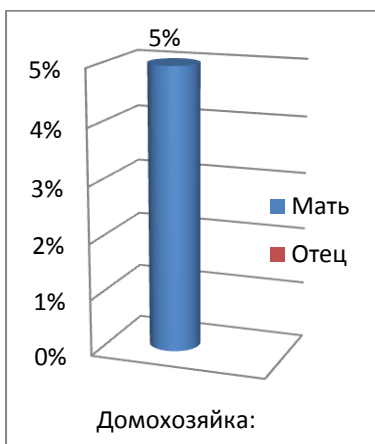
Полные семьи
100% - 11 семья



Социальный статус семей

Таблица №3

Домохозяйка	Безработный	Частный предприниматель	ИТР. Рабочий промышленного предприятия	Работник сферы обслуживания:	Работник сферы культуры:	Работник сферы образования:	Работник медицинской сферы:	Военнослужащие, МВД
2 чел. 5 %	0 чел. %	3 чел. 9 %	4 чел. 10 %	31чел. 64%	0 чел. %	5 чел. 11%	0 чел. %	1 чел. 2%

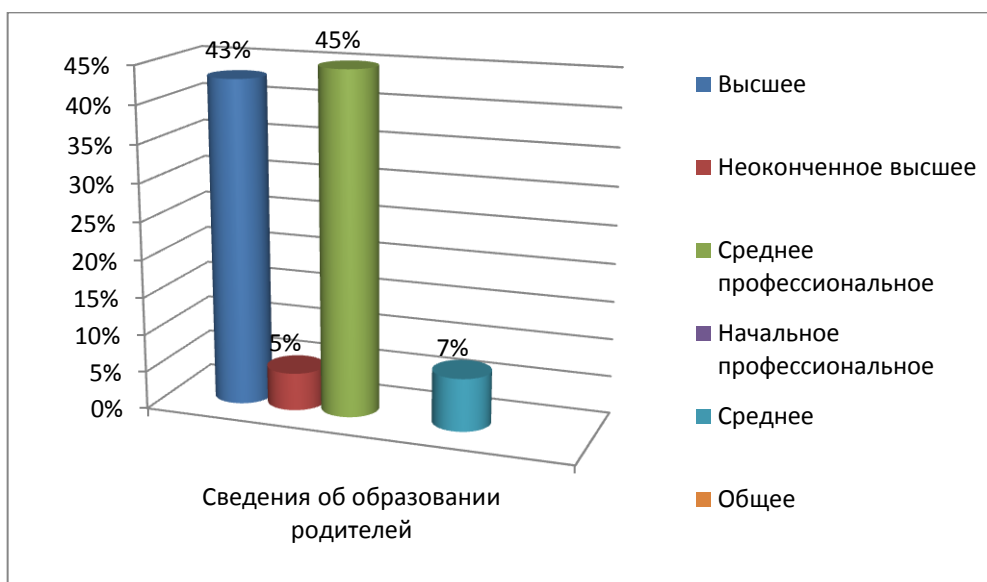




Образовательный уровень родителей

Таблица № 4

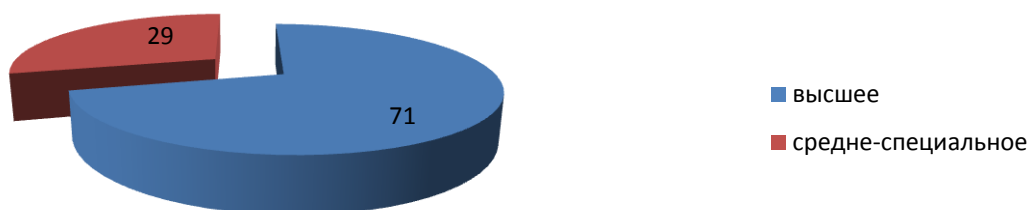
Имеют высшее образование	Имеют неоконченное высшее образование	Имеют среднее профессиональное образование	Имеют начальное профессиональное образование	Имеют среднее образование	Имеют основное образование
18 чел. 43%	2 чел. 5%	19 чел. 45%	0 %	3 чел. 7%	0 %



Группа полностью укомплектован кадрами. Коллектив педагогов работающих в группе составляет 9 человек. Воспитательно-образовательную работу осуществляют 8 педагогов: из них 2 воспитателя, 1 помощник воспитателя и специалисты: учитель-дефектолог, учитель-логопед, воспитатель по обучению татарскому языку, инструктор по физической культуре, музыкальный руководитель, педагог -психолог.

Характеристика кадрового состава		8 педагогов
1. По образованию	высшее педагогическое образование	6 (71%)
	из них	
	высшее дошкольное образование	1
	профессиональная переподготовка по курсу дошкольное образование	1
	профессиональная переподготовка по курсу «логопедия», «олигофпенопедагогика»	4
	среднее профессиональное педагогическое образование	2 (29%)
	из них	
	среднее профессиональное дошкольное образование	2

высшее образование



1.1 Возрастные особенности детей

Подготовительная группа (от 6 до 7 лет)

В этом возрасте дети направлены на освоение устройства окружающего мира, поэтому так часто разбирают игрушки и предметы на составляющие детали, и задают большое количество вопросов, касающихся различных сфер жизни, например: «Почему из машины идет дым?», «Кто включает звёзды?», «Кто открывает цветы?». В общении со взрослыми появляется повышенная обидчивость. От взрослого дети ожидают уважительного отношения, во взаимодействии направлены на похвалу, и болезненно воспринимают порицания. Такая повышенная обидчивость является возрастным феноменом и в норме проходит. Демонстрация уверенности взрослого в способностях ребёнка, доброжелательное отношение, позитивное настроение помогают ребёнку преодолеть обидчивость, развивают его инициативу и стремление к сотрудничеству со взрослым.

В возрастном периоде около четырёх лет происходит всплеск в развитии общения со сверстниками. Сверстник как партнер по общению становится для ребёнка более

привлекательным и желанным, чем взрослый. Дети начинают общаться с ровесниками в два раза чаще, чем со взрослыми. Помимо потребности в сотрудничестве начинает активно развиваться потребность в признании сверстниками, что находит своё отражение в постоянном сравнении себя с ними, конкуренции, соревновательности. Это позволяет развиваться образу себя у детей, дифференцироваться представлениям о своих возможностях. Появляются детские игровые объединения, которые носят ситуативный характер, при возникновении сложностей дети переходят в другие объединения или организуют их самостоятельно, начинают регулировать отношения, включая или не включая сверстников в совместную игру. Для разрешения проблем включения в игру дети часто обращаются к педагогу, поскольку он обладает авторитетом знающего, умеющего и справедливого, а сам факт включения в игру со сверстниками имеет для ребёнка большое значение. В этом возрасте продолжают активно формироваться и закрепляться культурно-гигиенические навыки, навыки самообслуживания. Огромную роль в этом процессе играют взрослые, этот вопрос требует особенного внимания, поддержки инициативы и способностей детей. Развиваются изобразительная и конструктивная деятельности. Рисунки и постройки усложняются и становятся более детализированными, расширяется круг изображаемых объектов. В своих изображениях дети ещё не умеют передавать объём, учитывать относительную величину и пропорции фигуры. Чем богаче опыт ребёнка в познании окружающего мира, тем более разнообразными становятся его рисунки. Дети овладевают приёмами вырезывания ножницами, создают аппликации из нескольких деталей. Увеличивается объём памяти и устойчивость внимания, дети могут сосредоточенно заниматься какой-либо деятельностью 15-20 минут. Развивается восприятие (дети выстраивают упорядоченные ряды по цвету, форме, высоте, длине), наглядно-образное мышление, становится доступным использование простых знаков, схем, при этом сохраняется эгоцентрическая познавательная позиция. Расширяются познания детей об окружающем мире. Продолжает развиваться сюжетно-ролевая игра. Развивается ролевое взаимодействие, роли могут меняться в процессе игры, происходит разделение реального и игрового взаимодействия между детьми. Дошкольники стремятся к совместной игре со сверстниками и даже соглашаются на непривлекательные роли ради того, чтобы быть принятым ими в совместную игру. На начальных этапах развития игры дети отражают внешний аспект деятельности взрослых, предметные действия взрослых, направленные на других людей, и поэтому большое значение имеют предметы «как у взрослых»: оборудование, одежда, атрибуты. Это позволяет детям лучше осмыслить функции и значение взрослых предметов культуры, освоить жизнь взрослых, построить образ мира. Чем разнообразнее представления детей об окружающей жизни и опыт взаимодействия с детьми разного возраста, тем лучше развита у них игровая деятельность. В игре развивается основное психическое новообразование дошкольного детства – продуктивное воображение.

1.2. Планируемые результаты как целевые ориентиры освоения программы

В соответствии с ФГОС ДО специфика дошкольного детства (гибкость, пластичность развития ребенка, высокий разброс вариантов его развития, его непосредственность и непроизвольность) не позволяет требовать от ребенка дошкольного возраста достижения конкретных образовательных результатов и обуславливает необходимость определения результатов освоения образовательной программы в виде целевых ориентиров.

Целевые ориентиры дошкольного образования, представленные в ФГОС ДО, следует рассматривать как социально - нормативные возрастные характеристики возможных достижений ребенка. Это ориентир для педагогов и родителей, обозначающий направленность воспитательной деятельности взрослых.

В соответствии с ФГОС ДО, целевые ориентиры не подлежат непосредственной оценке, в том числе в виде педагогической диагностики (мониторинга), и не являются основанием для их формального сравнения с реальными достижениями детей. Они не являются основой

объективной оценки соответствия установленным требованиям образовательной деятельности и подготовки детей. Освоение Программ не сопровождается проведением промежуточных аттестаций и итоговой аттестации воспитанников.

Реализация программы «Тропинки» предполагает оценку индивидуального развития детей. Такая оценка производится педагогическим работником в рамках педагогической диагностики (оценки индивидуального развития детей дошкольного возраста, связанной с оценкой эффективности педагогических действий и лежащей в основе их дальнейшего планирования).

Педагогическая диагностика проводится в ходе наблюдений за активностью детей в спонтанной и специально организованной деятельности.

Целевые ориентиры дошкольного образования определяются независимо от форм реализации Программы, а также от её характера, особенностей развития детей и Организации, реализующей Программу. Целевые ориентиры не подлежат непосредственной оценке, в том числе в виде педагогической диагностики(мониторинга), и не являются основанием для их формального сравнения с реальными достижениями детей. Они не являются основой объективной оценки соответствия установленным требованиям образовательной деятельности и подготовки детей. Освоение Программы не сопровождается проведением промежуточных аттестаций и итоговой аттестации воспитанников. Целевые ориентиры Программы выступают основаниями преемственности дошкольного и начального общего образования. При соблюдении требований к условиям реализации Программы настоящие целевые ориентиры предполагают формирование у детей дошкольного возраста предпосылок к учебной деятельности на этапе завершения ими дошкольного образования.

Достижение целей программы через основные виды деятельности

Образовательная область по ФГОС ДО	Общие цели	Основные виды деятельности по ФГОС ДО
Социально-коммуникативное Развитие	Развитие продуктивного воображения, постигающего мышления, ориентации на позицию другого человека, произвольность, элементы рефлексии и др. в ходе творческого приобщения к социуму, миру труда. Первоначальное осмысление потенциальных опасностей, которые таит окружающая действительность, необходимости соблюдать правила поведения в различных ситуациях и беречь своё здоровье, природу	Игровая, коммуникативная, познавательная-исследовательская, самообслуживание и элементарный бытовой труд
Познавательное развитие	Развитие продуктивного воображения и творческого мышления в процессе решения познавательных задач, создание условий для построения ребенком	Игровая, познавательная-исследовательская, коммуникативная

	целостной образно-смысловой картины мира, формирование начал самопознания	
Речевое развитие	Развитие речевых способностей и умений, предпосылок чтения и письма, овладение способами и нормами практического общения в различных жизненных ситуациях	Игровая, коммуникативная, познавательная-исследовательская
Художественно-эстетическое развитие	Развитие эстетического мировидения, освоение эмоционально-нравственной культуры, формирование творческого воображения и образного мышления средствами художественно-эстетических видов деятельности, предпосылок общей художественной и художественно-конструктивной умелости	Изобразительная деятельность, конструирование, музыкальная, двигательная игровая, восприятие художественной литературы и фольклора, коммуникативная
Физическое развитие	Психолого-педагогическая поддержка способностей к двигательному творчеству; создание условий развития здоровья детей на основе формирования эмоционального воображения	Двигательная, игровая, коммуникативная

К целевым ориентирам дошкольного образования относятся следующие социально-нормативные возрастные характеристики возможных достижений ребёнка:

в младенческом и раннем возрасте:

- ребенок интересуется окружающими предметами и активно действует с ними; эмоционально вовлечен в действия с игрушками и другими предметами, стремится проявлять настойчивость в достижении результата своих действий;
- использует специфические, культурно фиксированные предметные действия, знает назначение бытовых предметов (ложки, расчёски, карандаша и пр.) и умеет пользоваться ими. Владеет простейшими навыками самообслуживания; стремится проявлять самостоятельность в бытовом и игровом поведении;
- владеет активной речью, включённой в общение; может обращаться с вопросами и просьбами, понимает речь взрослых; знает названия окружающих предметов и игрушек;
- стремится к общению со взрослыми и активно подражает им в движениях и действиях; появляются игры, в которых ребенок воспроизводит действия взрослого;
- проявляет интерес к сверстникам; наблюдает за их действиями и подражает им;
- проявляет интерес к стихам, песням и сказкам, рассматриванию картинки, стремится двигаться под музыку; эмоционально откликается на различные произведения культуры и искусства;
- у ребёнка развита крупная моторика, он стремится осваивать различные виды движения (бег, лазанье, перешагивание и пр.)

2.СОДЕРЖАНИЕ ПСИХОЛОГО-ПЕДАГОГИЧЕСКОЙ РАБОТЫ С ДЕТЬМИ

2.1. Образовательная область «Социально – коммуникативное развитие»:

Данный блок программы предполагает:

- присвоение детьми норм и ценностей, принятых в обществе, включая моральные и нравственные ценности;
- развитие общения и взаимодействия ребёнка с взрослыми и сверстниками;
- становление самостоятельности, целенаправленности и саморегуляции собственных действий;
- развитие социального и эмоционального интеллекта, эмоциональной отзывчивости, сопереживания;
- формирование готовности к совместной деятельности со сверстниками;
- формирование уважительного отношения и чувства принадлежности к своей семье, малой родине и Отечеству, представлений о социокультурных ценностях нашего народа, об отечественных традициях и праздниках;
- формирование основ безопасности в быту, социуме, природе.

В процессе общения со взрослыми, наблюдения за социальной действительностью и взаимодействием с социальными институтами дошкольники присваивают общественные нормы и морально-нравственные ценности, которые отражаются в их игровой деятельности.

К обсуждению морально-нравственных проблем дошкольники еще не готовы, так как не сформирована сама база морально-нравственных ценностей. Но правильные, принятые в обществе, стереотипы поведения, необходимо показывать и говорить о них уже в этом возрасте. Немаловажное значение придаётся обсуждению и трансляции правильных вариантов поведения ребёнка в жизненных ситуациях. Воспитатель не назидательно, но упорно повторяет, как делать можно и нужно в данной ситуации, кратко проговаривая то, что делать нельзя, не заостряя на этом внимание. Общение и взаимодействие дошкольников со взрослыми и сверстниками – основной фактором социально-коммуникативного развития. В детском саду дети проходят большую школу общения, выстраивания взаимоотношения между сверстниками, у которых разные характеры, интересы, привычки; взаимодействуют с воспитателями, логопедами, врачами. Важно создавать условия для позитивной коммуникации. Если дети не боятся говорить со взрослым человеком, высказать свое мнение, задать интересующий их вопрос, это открывает широкие возможности для дальнейшей успешной адаптации в школьной среде, как минимум, и гармоничному личностному и социально-коммуникативному развитию в целом. Важно создавать психолого-педагогические условия для позитивной коммуникации детей, в числе которых важнейшее место занимает эффективное взаимодействие детей со значимыми взрослыми. Это естественным образом приводит к формированию самостоятельности, инициативности, само регуляции детей к концу дошкольного возраста. Воспитатели должны выстраивать диалоги и обсуждения тем так, чтобы дети брали на себя инициативу в разыгрывании предлагаемых ситуаций, взрослые должны поощрять самостоятельность детей. Необходимо создать игровую ситуацию, соответствующую теме беседы. В процессе обсуждения темы нужно постоянно обращаться к опыту детей. Следует выслушать ребенка, дать понять ему, что взрослому важно то, что говорит дошкольник. Тогда самостоятельность и инициатива не угаснут, а будут проявляться не только в детском непосредственном поведении, но и в обдуманых поступках. Дети будут постепенно учиться брать ответственность за свои слова и поступки. Ведь уже в первом классе школы от обучающегося требуется проявление волевой само регуляции и произвольности поведения.

Дошкольный возраст – первая ступень в развитии социального и эмоционального интеллекта, проявления эмоциональной отзывчивости, эмпатии, сопереживания сверстникам или своим близким. Формирование социального интеллекта будет происходить более эффективно, если взрослые будут развивать у детей адекватную самооценку, учить детей легко адаптироваться к окружающей обстановке,

развивать у них чувство собственного достоинства. Именно к концу дошкольного возраста одним из основных новообразований, обеспечивающих успешность прохождения следующего возрастного этапа, связанного со школьным обучением, является произвольность поведения, волевая само регуляция. Им не свойственно сопереживание. Этот навык действительно необходимо развивать. Большие возможности для развития сопереживания, эмпатии представляют семейные взаимоотношения, отношения между сверстниками, кризисные ситуации. Подобные ситуации можно обсуждать в группе на занятиях. В развитии эмоционального интеллекта неоспоримое преимущество есть в чтении художественной литературы детям, просмотре мультфильмов с соответствующей смысловой нагрузкой. После чтения и просмотра мультфильмов обязательным развивающим условием является проведение беседы взрослого с детьми. Пусть это будет маленькая дискуссия, но в рассуждениях детей должны быть расставлены правильные акценты.

В дошкольном возрасте формируются предпосылки готовности к совместной деятельности со сверстниками. Это происходит через создание творческой атмосферы, где принимаются любые интересные идеи, воплощаемые в игровой деятельности детей. Дошкольники с большим интересом включаются в парную, подгрупповую или коллективную работу. Дети учатся слушать и слышать других людей, проявлять инициативу в совместной деятельности со сверстниками, высказывать собственное мнение и реализовывать задуманное в деятельности. Необходимым условием проведения занятий по программе является групповая работа: беседа, совместная игра, совместное рассматривание картин, прослушивание стихов, обсуждение выходов из проблемных ситуаций. Воспитатель должен научиться строить беседу или обсуждение так, чтобы дети не боялись высказывать свои мысли, рассуждения. Важно уметь выслушать ребенка с уважением и вниманием к его мнению. Успешная социализация детей происходит в процессе включения их в культуру своей страны и своего народа. Приобщение детей к социо культурным ценностям народа происходит через семейные, народные и государственные праздники и соблюдение семейных и национальных традиций, понятных детям. Программой предусмотрены и задания для родителей. Они могут послужить подсказками, как провести выходные, на какие темы можно поговорить со своим ребёнком, как правильно повести себя в какой-то затруднительной ситуации, связанной с ребенком. В программе большое значение придается освоению детьми правил хорошего тона, знакомству с адекватным поведением в повседневных или затруднительных ситуациях, правильными вариантами решения проблемных ситуаций, возникающих в жизни детей. Одним из основных аспектов социально-коммуникативного развития является формирование безопасного поведения в повседневной жизнедеятельности, в общественных местах и в природе. Естественное формирование основ безопасности будет незаметно происходить, если у детей будет поощряться самостоятельность и саморегуляция своих действий. Для развития целевого мышления ребенка предусмотрена система вопросов, которые помогут детям самостоятельно найти варианты решения житейских и исследовательских задач. Воображение ребенка в дошкольном возрасте обладает большим разнообразием, если взрослые понимают важность его развития и создают условия для его стимулирования. Важным условием развития воображения дошкольников будет его безусловное принятие со стороны взрослого без критики и осуждения, а также поддержка реализации задуманного в действительность, будь то игра, рисунок, поделка, новая игрушка или космическая ракета. Игровая деятельность дошкольника будет определенным критерием для усвоения программы. Если знания, полученные на занятиях, переносятся в игровую воображаемую ситуацию, значит, результат программы достигнут. Таким образом, происходит интериоризация полученной информации, внешнего опыта во внутренний, который отображается в игре детей.

Тропинка в мир труда

Содержание этого блока программы направлено на достижение цели формирования у дошкольников 3-7 лет навыков трудовой деятельности и воспитания эмоционально-ценностного отношения к труду через решение задач:

- формирования навыков самообслуживания,
- формирование навыков элементарного бытового труда в помещении и на улице (участке детского сада);
- формирование первичных представлений о труде в природе;
- воспитание ценностного отношения к собственному труду, труду других людей и его результатам;
- формирование первичных представлений о труде взрослых, его роли в обществе и жизни каждого человека.

Перечисленные задачи реализуются в следующих видах детской деятельности:

- самообслуживание и элементарный бытовой труд: в помещении и на улице, как в режимной деятельности (дежурство по столу, по живому уголку, по подготовке к образовательной деятельности), так и в самостоятельной деятельности (уборка игрушек и игрового пространства, подготовка к образовательной деятельности и последующая уборка, трудовые действия на участке);

- игровая: развивающие игры, в том числе компьютерные («Транспорт», «Профессии» и т.д.), коллективные игры, сюжетно-ролевые игры («Парикмахерская», «Поликлиника», «Магазин», «Пожар», «Театр», «Библиотека», «Школа») или действия, связанные с профессиями (повар, строитель, дворник, водитель, парикмахер); сюжетно-дидактические и дидактические игры («Оденем куклу», «Кому что нужно?», «Что нужно сделать?», «Расскажи и покажи», «Говорю и творю», «Кто быстрее?», «Чего не хватает?», «Кто и зачем нужен?», «Исключи лишнее» и др.); имитационные игры («Весёлая путаница», «Отгадай, кто я», «Путешествие в страну вещей» и др.); моделируемые ситуации («Обед готов! Кто поможет быстро накрыть на столы, чтобы обед не остыл?», «Как очистить участок от листьев и мусора?» – развитие способности определить разные способы выполнения задачи; «Скажи, что не так?» – развитие способности видеть свои и чужие недостатки, наблюдение за выполнением задания (например, уход за растениями в группе), «Сегодня отличная погода! Ира – дежурная и убирает игрушки. Как нам быстрее выйти на прогулку?» – развитие взаимопомощи при выполнении трудовых действий и др.);

- коммуникативная: развитие навыков общения, овладение навыками взаимодействия с другими детьми и со взрослыми;

- познавательно-исследовательская: исследования объектов природы через наблюдение за объектами экологической тропы, явлениями природы; обсуждение проблемных ситуаций («Что будет, если вдруг исчезнут строители (водители, врачи и т.д.)?», «К нам придут гости!»);

- восприятие художественной литературы и фольклора (слушание книг и рассматривание иллюстраций; обсуждение произведений о труде («Репка», «Три поросёнка», «Крошечка-Хаврошечка», «Мужик и медведь», С. Михалков «А что у вас?» и др.); просмотр мультфильмов («Маша больше не лентяйка», «Золушка», «Сказка о попе и работнике его Балде», «Незнайка» и др.); разгадывание загадок о профессиях; обсуждение и инсценирование поговорок о труде («Без труда не вынешь и рыбку из пруда», «Любишь кататься – люби и саночки возить», «Труд кормит, а лень портит» и др.);

- конструирование из разных материалов: модели и макеты («Витрина», «Магазин игрушек» и т.д.); коллективные проекты («Наш дворик», «Алло, мы ищем таланты», «Скоро в школу» и др.);

- изобразительная: формирование трудовых навыков и приобретение опыта преодоления трудностей);

- двигательная.

Трудовое обучение осуществляется в режимных моментах, в свободной совместной деятельности взрослого с детьми, в предварительно организованной

педагогом самостоятельной деятельности детей и во время, отведенное на непосредственно образовательную деятельность. Содержание блока предполагает использование разнообразных методов, форм и способов передачи информации, опыта, способов формирования различных умений (наблюдение, поручение, совместная деятельность взрослого и детей, беседа, слушание произведений, рассматривание, игра, дежурство, экскурсия, проектная деятельность, создание соответствующей развивающей предметно-пространственной среды).

Ребёнок овладевает навыками самообслуживания: навыками принятия пищи (самостоятельно есть, пользоваться столовыми приборами и салфеткой, благодарить); навыками одевания (одеваться и раздеваться, обуваться, завязывать шнурки и разуваться, застегивать и расстегивать различные застёжки и т.д.); культурно-гигиеническими навыками (умыться, пользоваться средствами гигиены, расческой, полотенцем и т.д.); навыками поддержания порядка (убирать игрушки и вещи на место).

Развитие трудовой деятельности через самообслуживание тесно связано с развитием самостоятельности ребёнка; элементарный бытовой труд организуется в совместной деятельности в игре, что способствует овладению навыками взаимодействия с другими детьми и со взрослыми, развитию навыков общения (доброжелательного отношения и интереса к другим детям, умения вести диалог, согласовывать свои действия и мнения с потребностями других, умение помогать товарищу и самому принимать помощь, умение решать конфликты адекватными способами).

Через игру и игровые роли ребёнок познает законы взаимодействия (врач – пациент, парикмахер – клиент, водитель – пассажир и т.д.); учится соединять в игре несколько игровых действий в последовательную цепочку действий (покормить куклу, покачать её, погулять с ней); осваивает действия, связанные с общественными явлениями, домашними традициями и праздниками (транспорт, дни рождения, посещение гостей и т.д.); усваивает различия мальчиков и девочек в распределении ролей.

Воспитание ценностного отношения к собственному труду, труду других людей и его результатам осуществляется в игровой деятельности и способствует формированию гендерной принадлежности и социализации (в игровой ситуации и в реальной жизни дети стремятся строить свое поведение в соответствии с ожиданиями общества и требованиями, предъявляемыми к лицам мужского и женского пола – мужские и женские виды труда).

Развитие личности ребёнка дошкольного возраста связано с формированием навыков безопасного поведения и эмоционально-ценностного отношения к труду. Труд является универсальным средством приобщения к человеческой культуре, социализации и формирования личности ребёнка. Формирование первичных представлений о труде взрослых, его роли в обществе и жизни каждого человека способствует осознанию необходимости трудовой деятельности в жизни каждого человека и формированию системы ценностей (так не поступают).

Работа строится с учётом ключевой идеи «Тропинок»: творчество – условие приобщения ребёнка к труду и к миру труда. Реализация задач программы неразрывно связана с развитием творческого воображения и мышления, развитием личности ребёнка дошкольного возраста (например, «Что нужно сделать?» – игра с целью планирования в воображении необходимых действий для постройки волшебного замка и т.п.).

Результативность деятельности педагогов в большой степени зависит от единства подходов дошкольной образовательной организации и семьи. Поэтому проблемы развития самостоятельности и навыков самообслуживания у детей 3-7 лет рассматриваются в рамках родительского просвещения (родительские собрания или заседания семейных клубов на темы: «Я сам», «Маленький помощник», «Дружная семья» и др.).

Перспективный план Приложение № ____

2.2. Образовательная область «Познавательное развитие»

Содержание данного блока нацелено на интеллектуальное и личностное развитие, развития воображения, мышления, игровой деятельности, регулятивных и коммуникативных умений, творческих способностей детей 3-7 лет. Основной идея – создание таких условий, при которых происходит не только интеллектуальное развитие ребёнка, но и формируются регулятивные и коммуникативные умения. Регулятивные умения приводят к постепенному расширению возможностей самостоятельной организации деятельности ребёнка. Коммуникативные умения обеспечивают взаимодействие с взрослыми и сверстниками, которое приводит к усвоению социальных норм, личностному развитию ребёнка, включая адекватную самооценку, позитивное само отношение, умение вставать на позиции другого.

Блок включает разделы «Воображаем», «Думаем», «Играем».

Программа предусматривает организацию разных видов деятельности при приоритете игровой в ходе выполнения любого задания.

Реализация программы по формированию умений опирается на следующие принципы:

- для наиболее сложных умений (пространственная ориентировка, зрительно-моторная координация и др.) выделены базовые составляющие и этапы их усвоения; разработаны детализированные задания, предусмотрен порядок введения (от простых к сложным) с постепенным переходом к комплексному выполнению;
- большое значение придается умению ребёнка выделять необходимую ориентировку для реализации действий, понимать существенные и несущественные её составляющие и условия выполнения;
- принципом работы с детьми является обязательность правильного выполнения задания каждым ребёнком. Для этого анализируются индивидуальные причины трудностей, возникающих в процессе формирования умений. Прилагается описание типов и причин трудностей при выполнении тех или иных заданий, выделяются виды помощи, даются дополнительные задания, лежащие в основе формируемых умений.

Раздел «Воображаем»

Содержание этого раздела направлено на развитие творческих способностей детей. Он содержит описание специально разработанной системы игровых заданий, в которых создаются возможности трансформации предлагаемых объектов, действий, ситуаций с использованием разных способов (изменение свойств, объединение, включение, пере структурирование, перенос на другие объекты и ситуации, расширение возможностей материала и действий с ним). Раздел содержит также игровые задания на освоение сенсорных эталонов, их практическое использование в конструктивной деятельности, нахождение, узнавание знакомых, и создание новых образов из элементов.

Развитие сенсорной культуры. Развитие зрительного восприятия в его компонентном составе (константность, фигуру-фон, положение в пространстве, пространственные отношения, перцептивные действия, анализ эталонов). Предоставление разнообразных внешних впечатлений для овладения сенсорными эталонами, выделения признаков предметов или явлений для последующего воссоздания образа по представлению. Организация практической познавательно-исследовательской деятельности на доступных предметах ближайшего окружения.

Конструктивная деятельность. Создает, с одной стороны, оптимальные условия для сенсорного развития, составляющих зрительное восприятие и освоения перцептивных действий, с другой стороны, сама формируется по мере обогащения перцептивного опыта. Необходимые составляющие перцептивного развития в конструктивной деятельности, выступающие в качестве задач развития в программе этого блока:

- целостность восприятия, освоение перцептивного моделирования;
- умение выделять фигуру-фоновые отношения;
- умение определять положение в пространстве и пространственные отношения;
- умение мысленно пере структурировать изображение;
- умение читать схему;

- умение совершать творческий выбор.

Работа, направленная на формирование конструктивной деятельности, имеет многофункциональную направленность:

- перцептивное развитие, для которого создаются оптимальные условия;

- освоение конструктивной деятельности – обобщенного способа строить целостные объекты или их изображения;

- усвоение основ познавательно-исследовательской деятельности, поскольку здесь интенсивно отрабатываются исследовательские умения, включающие следующие операции:

1) анализ материала по признакам;

2) группировка элементов по системе признаков;

3) построение гипотез о содержании изображения на основе анализа элементов;

4) выбор способов построения;

5) выстраивание последовательности собирания элементов, использование комбинаторики для построения сложных объектов;

6) внесение коррекции в процессе сборки.

Конструктивная деятельность осваивается с использованием трех видов дидактических материалов: разрезных картинок, пазлов, головоломок, на которых проводится анализ, описание и выделение возможных способов сборки и типов

ориентировки каждого способа. Формируются умения строить целостное изображение с использованием и без использования образца; собирать целостное изображение без использования образца (тем самым создается ситуация неопределенности); находить место отдельного фрагмента в общем изображении; достраивать целое изображение из частей по образцу и без образца.

Осваивается обобщенный способ построения целостного изображения, который включает:

1) общий алгоритм сборки:

- анализ материала по признакам;

- группировка элементов по системе признаков;

- построение гипотез о содержании изображения на основе анализа элементов;

- выбор способа сборки;

- выстраивание последовательности сборки элементов;

- внесение коррекции в процессе сборки;

- создание пространственного преобразования изображения;

2) понимание матричного принципа организации изображения из составных картинок, элементы которого, объединяясь в единую табличную форму, отражают взаимосвязи структуры всего изображения;

3) способность к выбору и смене стратегии. Создаются условия формирования обобщенного способа: а) использования игрового материала разных видов (пазлы, разрезные картинки, головоломки), каждый из которых вносит специфику в становление ориентировки; б) наличие определенной последовательности введения игрового материала; в) введение образца в зависимости от цели обучения.

В конструктивной деятельности помимо задач перцептивного развития и конструктивных умений, формируются регулятивные (планирование деятельности, предвосхищение) и коммуникативные умения со взрослым и сверстником в индивидуальной и групповой деятельности.

Раздел «Думаем»

Цель этого раздела – формирование у детей познавательно-исследовательской деятельности, в которой развиваются их творческие способности, происходит овладение обобщенными когнитивными способами, позволяющими строить умозаключения, делать выводы, основываясь на собственных наблюдениях и практическом опыте, ставить проблемы и находить разные пути их решения.

Одним из способов развития творческого мышления при реализации программы в этом разделе выступает разработка заданий с созданием ситуаций неопределённости. При решении таких задач возможны вариативные и правильные пути решения (например, задания на отгадывание загадок через отрицание имеющихся у объекта признаков «Надо построить дом» из набора деталей в соответствии с условиями, обозначенными знаками в таблице: не высокий, не пятиэтажный, не с одним подъездом). Другой способ – неполнота, незавершённость набора условий при формулировании задания (например, поиск заданного корабля, дома, рыбы при неполном указании признаков).

Одним из вариантов организации исследовательской деятельности может быть формулирование взрослым по ходу решения задач вопросов с разной направленностью («Что правильно, а что нет?», «Что было бы, если бы?», «Что я чувствую, что я знаю?», «Почему, кто, как, что делает?», «Кто, как, что, где, когда?», «Куда дальше?»). Эти вопросы, обсуждаемые с детьми, проблематизируют ситуации выполняемых задач и приводят к тому, что у самих детей начинает формироваться умение ставить вопросы разного рода (вопросы на уяснение понимания, ориентировку в условиях задач, выяснение причинно-следственных связей, формулирование выводов, умозаключений), формируется интерес к познавательной деятельности.

Познавательные умения включают:

- умение выделять признаки, описывать объекты по совокупности признаков, идентификацию объектов; исследование их свойств, качеств, применение полученного опыта в новых условиях. Умение выделять признаки является важнейшим, составляющим основу формирования любых знаний (понятие числа, решение задач), совершения операций, в том числе логических, которые необходимы для подготовки к школе. Оно предполагает умение анализировать объекты окружающего мира, осваивать обобщенные способы, позволяющие выстраивать первичную картину мира. Особое внимание уделяется осознанию детьми некоторых доступных связей (причинных, временных, последовательных) между предметами и объектами окружающего мира;

- логическая пропедевтика включает умение ставить проблемы, гипотезы; строить умозаключения; делать выводы, основываясь на собственных наблюдениях, практическом опыте и формировании логических операций (группировка, комплектование, классификация, комбинаторика);

- символические умения (символическая пропедевтика — подготовка к оперированию знаками): замещение, кодирование/декодирование, схематизация, моделирование как основа для формирования наглядно-образного мышления; выделение признаков объектов и обозначение их знаками; использование условных обозначений в таблице;

- понимание, создание знаков, схем; использование их для организации и регуляции деятельности.

Материал: реальные предметы (пуговицы, различающиеся материалом, цветом, рисунком, формой, числом дырочек и др.); геометрические фигуры (плоскостные и объемные), фигуры неопределенной формы и др.; графический материал (рисунки объектов, геометрических форм), мелкие игрушки.

Используются представления о свойствах и отношениях объектов окружающего мира (форме, цвете, размере, материале, количестве, части и целом, пространстве и времени, причинах и следствиях)

Раздел «Играем»

Содержание раздела направлено на развитие игровой деятельности, которая даёт возможность развивать как регулятивные умения (включающие подчинение игровым правилам, выстраивание стратегии игры, эмоциональную саморегуляцию), так и коммуникативные умения, конкретизируемые в разных формах межличностного и внутригруппового взаимодействия. При проведении игр ребёнок может вносить необходимые изменения в уже существующие правила, создавать свои, проявляя элемент творческого использования игрового материала и знаний по его использованию.

Событийный характер игр предполагает организацию работы ребенка в привлекательной, интересной форме.

Игровая деятельность обеспечивается разными видами дидактических игр (словесными, настольно-печатными, с предметами). Для формирования зрительного восприятия используется игровой материал: разрезные картинки, пазлы и головоломки. Предварительно проводится анализ, описание и выделение возможных способов сборки и типов ориентировки каждого способа. Категории игрового материала вводятся поэтапно после освоения и закрепления одного из способов.

В процессе игр выполняются несложные задания, связанные с ориентировкой и перемещением в пространстве (направо/налево, сзади/впереди, за, под, перед, в центре, с краю и др.), с определением пространственных отношений между предметами (расположение мебели, окон, дверей, предметов быта по отношению друг к другу).

Некоторые игры имеют лёгкий вариант для начального обучающего этапа и внутренний резерв для усложнения игровых конструкций. Игры представлены с учётом возможностей их использования в индивидуальной работе педагога с ребёнком и коллективной игровой деятельности группы детей под руководством взрослого или при непосредственном участии только детей, выполняющих все игровые функции самостоятельно без участия взрослых. Для самопроверки ребёнком верных игровых ходов используется визуальный контролёр (цвет, форма, рамка). Индивидуальная работа с игровым материалом может осуществляться за столом, а для коллективной детской игровой деятельности в дошкольной организации созданы варианты с использованием напольного покрытия. Некоторые игры разработаны на специальных крупногабаритных модулях, имеющих специфические, присущие конкретной игре условные обозначения, дополнительные карты – схемы, позволяющие детям выстраивать стратегию игры, опираясь на умение ориентироваться в пространстве игрового поля.

Разработанные игры дают возможность испытывать эмоциональные переживания и тренироваться в регуляции собственных эмоциональных проявлений. Игровые правила сдерживают естественные желания ребёнка достичь выигрыша любой ценой, заставляя подчиняться в игре, впоследствии переносить и использовать полученный опыт в реальных жизненных ситуациях. Выполняя действия в игровой ситуации, ребёнок двигается в заданном направлении, осваивая пространство, развивая ловкость и выстраивая логические умозаключения.

Овладение коммуникативными навыками необходимо совершенствовать на каждом возрастном этапе ребёнка дошкольного возраста, когда новая информация усваивается достаточно легко, чему во многом способствует использование игровой формы её предъявления. Успешность ребёнка в личностном, интеллектуальном и социальном развитии напрямую зависит от умения выстраивать межличностные отношения со взрослыми и сверстниками не только в дошкольном возрасте.

Игра со сверстниками подразумевает использование определённого набора коммуникативных средств:

- позволяющих устанавливать контакт с играющими или организовывать игру по собственному замыслу, привлекая для её проведения других детей;
- договариваться о соблюдении правил и мерах воздействия в качестве поощрения и наказания;
- возможных способах помощи и поддержки игроков в опасных ситуациях;
- прекращении игры одним или несколькими игроками;
- внесении изменений и дополнений, их обсуждение и принятие или отвержение всеми участниками.

Освоение социальных компетенций повышает социальный статус ребёнка в группе, его собственную активность и инициативность, приводит к успешности в овладении знаниями.

Тропинка в окружающий мир

Содержание этого блока программы нацелено на создание условий для построения ребёнком целостной образно-смысловой картины мира, формирование начал самопознания. Данная цель реализуется через решение следующих задач:

- формирование первичных представлений о себе, других людях, объектах окружающего мира, о свойствах и отношениях объектов окружающего мира (форме, цвете, размере, материале, звучании, ритме, темпе, количестве, числе, части и целом, пространстве и времени, движении и покое, причинах и следствиях и др.), о малой родине и Отечестве, представлений о социокультурных ценностях нашего народа, об отечественных традициях и праздниках, о планете Земля как общем доме людей, об особенностях её природы, многообразии стран и народов мира;

- формирование познавательных действий и экологического сознания: осознание многообразия окружающего мира, своей зависимости от происходящего в мире и зависимости природы и всего живого от нас, развитие способности испытывать восхищение от соприкосновения с природой и сопереживать всему живому;

- развитие любознательности и познавательной мотивации, интереса

- к окружающему ребёнку миру и желание «открыть» его для себя;

- развитие воображения и творческой активности.

Указанные задачи реализуются в следующих видах детской деятельности:

- игровая: разыгрывание сюжетных действий из жизни животных и растений;

- развивающие игры, в том числе и компьютерные («Лунтик познает мир», «Собери фрукты» и др.); сюжетно-ролевые игры («Сбор урожая», «Туристы», «Следопыты», «Лесная аптека» и др.); дидактические игры («Чудесный мешочек», «Найди себе пару», «Что лишнее?», «Узнай по описанию», «Вершки и корешки», «Что хорошо, что плохо», «Опасно – безопасно», «С какого дерева листочек», «Когда это бывает?», «Детки на ветке», «Найди дерево (цветок) по описанию», «Ботаническое лото», «Съедобное – несъедобное» и др.); игры-путешествия («Путешествие в осенний лес», «Что где растёт», «В гости в сказочный лес», «Расскажи без слов»); предметные игры, игры-имитации из жизни живой и неживой природы и др. и др.;

- познавательно-исследовательская: исследования объектов природы через наблюдение за объектами экологической тропы, живого уголка, природы, явлениями природы; экспериментирование: опыты с водой, песком, глиной, воздухом, объектами живой природы («Как увидеть воздух?», «Цветные льдинки», «Превращение снега в воду», «Лепим колобки», «Печём куличики», «Весёлые кораблики», «Тонет – не тонет» и др.); наблюдения: «Свет и тень», «Что было, что стало?» и др.; ситуативный разговор: («К нам приехал Айболит», «Почему зимой люди одеваются в теплую одежду?» и др.); обсуждение проблемных ситуаций («Что нам осень принесла?», «Почему нельзя жечь сухие листья?», «Шла Маша в детский сад, а вокруг лужи, как пройти и не замочить ноги?», «Что было бы, если бы не было леса» и др.);

- коммуникативная: овладение навыками взаимодействия с другими детьми и со взрослыми; развитие навыков общения: доброжелательного отношения и интереса к другим детям, умения вести диалог, согласовывать свои действия и мнения с потребностями других, умение помогать товарищу и самому принимать помощь, умение решать конфликты адекватными способами;

- восприятие художественной литературы и фольклора: слушание книг и рассматривание иллюстраций; обсуждение произведений («Снегурочка», «Зимовье», «Двенадцать месяцев», П. Бажова «Серебряное копытце», Н. Никитина «Встреча зимы», М. Пожарова «Закливание зимы», А. Яшина «Покормите птиц», С. Есенина «Поет зима – аукает», Я. Акима «Первый снег» и др.); просмотр мультфильмов («Сказочка

- про козявочку», «Муравьишка-хвастунишка», «Дудочка и кувшинчик», «Грибок-теремок» и др.); отгадывание загадок; обсуждение пословиц («Мороз не велик, да стоять не велит»), примет (красноватое небо к вечеру, а утром сероватое обещает добрую погоду; небо кажется высоким – к вёдру); драматизация фрагментов, разучивание песен, стихов и загадок о животных, временах года и природных явлениях;

- конструирование из разных материалов: модели и макеты («Осень наступила», «Времена года», «День – ночь», «Как хлеб на стол пришёл», «Вспомни и расскажи», «Выложи с помощью модели...» и т.д.); коллективные проекты («Осенняя фантазия», «Дары осени», «Зимняя сказка» и др.);

- изобразительная: отражение впечатлений от природы во всех видах продуктивной деятельности – рисовании, лепке, аппликации;

- двигательная: подвижные игры («Листопад», «Раз, два, три к дереву беги», «Найди пару», «У медведя во бору», «Прятки» и др.);

- самообслуживание и элементарный бытовой труд в помещении и на улице, как в режимной, так и в самостоятельной деятельности: подкормка зимующих птиц, ведение специального календаря и т.п.

Знакомство ребёнка с окружающим его миром осуществляется в режимных моментах, в свободной совместной деятельности взрослого с детьми, в предварительно организованной педагогом самостоятельной деятельности детей и во время, отведенное на непосредственно образовательную деятельность. Программа предполагает использование разнообразных методов, форм и способов передачи информации, опыта, способов формирования различных умений (совместная деятельность взрослого и детей, наблюдение, рассказ, беседа, слушание произведений, рассматривание, сюжетная игра, развивающая игра, игра-экспериментирование, конструирование, экскурсия, проблемная ситуация, моделирование, исследовательская деятельность, проектная деятельность, создание соответствующей развивающей предметно-пространственной среды).

Знакомство с окружающим ребёнком мира организуется в совместной деятельности в игре, что способствует овладению навыками взаимодействия с другими детьми и со взрослыми, развитию навыков общения (доброжелательного отношения и интереса к другим детям, умения вести диалог, согласовывать свои действия и мнения с потребностями других, умение помогать товарищу и самому принимать помощь, умение решать конфликты адекватными способами).

Через игру и игровые роли ребёнок познаёт законы взаимодействия («Поликлиника», «Олимпиада» и т.д.); учится соединять в игре несколько игровых действий в последовательную цепочку действий («одеваемся по погоде», «отправляемся в плавание», «собираемся в путешествие» и т.д.); осваивает действия, связанные с общественными явлениями, домашними традициями и праздниками (транспорт, дни рождения, посещение гостей, театра, прогулка и т.д.); усваивает различия мальчиков и девочек в распределении ролей.

Формирование представлений об окружающем мире и экологического сознания осуществляется в игровой деятельности и способствует формированию гендерной принадлежности и социализации (в игровой ситуации и в реальной жизни дети стремятся строить свое поведение в соответствии с ожиданиями общества и требованиями, предъявляемыми к лицам мужского и женского пола).

Проблемы формирования целостной картины мира и экологического сознания детей от 3 до 7 лет рассматриваются также в рамках родительского просвещения (родительские собрания или заседания семейных клубов на темы: «Воспитание любви к родному городу и краю», «Экология для малышей», «Чем играют наши дети?», «Будьте здоровы» и др.).

Тропинка в мир математики

Содержание данного блока нацелено на создание предпосылок теоретического мышления у детей 3-7 лет методом замены математических понятий математическими образами с последующим оперированием этими образами в форме исследования преобразования. При этом правильно подобранные математические образы объясняют многие математические понятия.

Именно математика впервые знакомит детей с абстрактными понятиями, именно на математическом материале удобно закладывать основу будущего логического и эвристического (решение творческих задач) мышления, развивать чувство пространства и

формировать навыки будущего умения исследовать, рассуждать и доказывать, что в свою очередь и создает у дошкольников предпосылки развития теоретического мышления.

К пяти годам дошкольник переходит от индивидуальных игр к играм в компании сверстников. Поэтому, начиная с этого возраста, вводятся командные игры. Так в игре «Живые числа», для усвоения количественного счёта в старшей группе, дети получают перемешанные карточки с цифрами и выстраиваются по порядку. Побеждает команда, первая построившаяся правильно. При этом, дети, стремясь победить, не только быстрее выполняют задание, но и обучают друг друга в процессе игры, помогая игрокам своей команды. Воспитатель специально ставит команды друг против друга, чтобы каждому был хорошо виден числовой ряд противоположной команды, при этом, делая проверку, дети наглядно закрепляют порядок чисел.

В образовательный процесс включены игры коррекционного вида. Например, на развитие коммуникативных навыков, эмоциональной и волевой сферы или способствующие гармонизации полушарий головного мозга. Вот как проходит игра «Сдержись!», которая позволяет закрепить у ребёнка знание основных геометрических фигур и тренирует его волевую сферу. Детей делят на две команды. Педагог поочерёдно показывает каждой команде карточки с изображением геометрической фигуры. По взмаху руки дети хором должны назвать фигуру. Вначале дети не выдерживают, и, не дожидаясь взмаха руки, выкрикивают правильный ответ, теряя при этом очко. После нескольких «провалов», ребята становятся более внимательными. Тогда педагог начинает намеренно сбивать их с толку: вместо взмаха руки чешет затылок или делает вид, что готовится взмахнуть рукой, а сам топаёт ногой. Так весело и непринуждённо дети приучают себя сдерживать эмоции, при этом закрепляя знание геометрических фигур.

Другой вид дидактических игр, используемых в работе с детьми, – это игры, не требующие никаких дидактических пособий, что очень удобно для организации педагогического процесса. Например, игра «Дни недели». Из группы детей выбираются семь человек, которые выстраиваются по порядку. Первый игрок – понедельник, второй вторник и так далее. Педагог задаёт вопросы, соответствующий день недели делает шаг вперёд. Например, «второй день недели», «день недели, идущий перед пятницей», «день недели – середина будних дней» и так далее. Остальные дети внимательно следят за правильностью выполнения заданий игроками. Такая наглядная игра не только помогает запомнить порядок дней недели, но и разъясняет смысл их названий, даёт больший эффект, чем при простом заучивании.

В дошкольном детстве ребёнок лучше воспринимает информацию в движении. Например, дети показывают фигуры, углы или тела вращения, либо циркуль, «рисуют» их ногами на полу. Так в игре «Геометрические фигуры», дети под музыку изображают движениями-символами фигуры, которые воспитатель показывают с помощью карточек.

Таким образом, в программе реализуется один из принципов развивающего обучения – единство развивающей и оздоровительной работы с детьми. При этом на образовательная среда организована таким образом, что легко происходит смена разных видов деятельности: дети сидят на ковре, выполняют упражнения или играют в двигательные игры, сидят за столами, запоминают различную информацию в стихотворной форме с движениями. При этом они получают психологический настрой под спокойную музыку, сопровождающую процесс выполнения некоторых заданий.

Перспективный план Приложение № ____

2.3. Образовательная область «Речевое развитие»

Тропинка в мир правильной речи

Данный блок направлен на воспитание у детей звуковой культуры речи, словарную работу (обогащение, закрепление и активизация словаря), формирование грамматического строя речи, ее связности при построении развернутого высказывания, воспитание интереса к художественному слову. Все эти задачи решаются на протяжении

всего дошкольного детства, однако на каждом возрастном этапе идет постепенное усложнение каждой задачи, и меняются методы обучения. Все приоритетные направления работы над каждой речевой задачей находятся во взаимосвязи и в тесном взаимодействии.

В воспитании звуковой культуры речи пристальное внимание уделяется работе над интонационной выразительностью, темпом, дикцией и плавностью изложения высказывания, поскольку в этих умениях заложено важное условие становления связной речи.

При развитии словаря на первый план выступает работа над смысловой стороной слова, так как именно семантический отбор слов в соответствии с контекстом (раскрытие

Содержание блока «Тропинка в мир правильной речи» разработано О.С. Ушаковой на основе её авторской программы «Развитие речи» значения многозначного слова, синонимические и антонимические сопоставления) формирует осознание явлений языка и речи.

Главной задачей в работе над усвоением грамматического строя речи становятся освоение способов словообразования разных частей речи, формирование языковых обобщений, а также построение синтаксических конструкций (простых и сложных предложений).

В центре развития связности высказывания находятся обучение умению использовать разнообразные средства связи (между словами, предложениями, частями текста), формирование представлений о структуре разных типов текста — описания, повествования, рассуждения.

Развитие языковой способности включает в себя развитие чувства языка. Оно вступает в силу тогда, когда ребенок должен комбинировать языковые единицы в высказывание. Это творческое комбинирование во всех смыслах. Во-первых, ситуации речевого общения постоянно меняются. Это заставляет ребенка создавать новые фразы, которые раньше в его речевом опыте не встречались, и комбинировать их в новых сочетаниях. Во-вторых, изменение ситуации и новые комбинации высказывания рожают у ребенка новые мысли, отсюда возникает и новое выражение их посредством языка.

Именно в тот момент, когда ребенок находит новое речевое решение в какой-либо конкретной ситуации, происходит развитие языковой способности. И здесь важнейшей задачей становится обучение, формирование у ребенка этой способности, основой которой является семантический компонент.

Усваивая родной язык, дошкольники овладевают важнейшей формой речевого общения — устной речью. Речевое общение в его полном виде — понимание речи и активная речь — развивается постепенно. Поэтому обучение языку и развитие речи рассматриваются не только в лингвистической сфере (как овладение ребенком языковыми навыками — фонетическими, грамматическими, лексическими), но и в сфере общения детей друг с другом и с взрослыми (как овладение коммуникативными умениями).

Развитые речевые и коммуникативные умения дадут ребенку возможность в элементарных формах прогнозировать общение, ориентироваться на статус собеседника (друг, педагог, родители, незнакомый человек — как сверстник, так и взрослый) Отсюда важным становится формирование не только культуры речи, но и культуры общения.

Под культурой речи понимается не только владение нормами родного языка, но и умение использовать выразительные средства родного языка в различных условиях общения. Сюда включается, с одной стороны, проблема правильности речи, а, с другой, умение выбирать из различных вариантов наиболее уместный в стилистическом, смысловом и ситуативном отношении.

Для воспитания у дошкольников культуры речевого общения важно формировать представление о необходимости вежливого обращения с взрослыми и сверстниками, развивать умение выбирать из многообразия элементов речевого этикета формы, наиболее подходящие к определенной ситуации.

Необходимо содействовать речевому развитию ребенка в повседневной жизни: в режимных моментах, совместной деятельности воспитателя с детьми, в их самостоятельной деятельности.

Важнейшим средством речевого развития детей является общение с взрослыми и детьми в разных видах деятельности. Поэтому первостепенное значение имеет организация содержательного, продуктивного общения педагога с детьми. Речевое общение в дошкольном возрасте осуществляется в разных видах деятельности: в игре, труде, бытовой деятельности и выступает как одна из сторон каждого вида. Поэтому очень важно уметь использовать для развития речи любую деятельность. Прежде всего, общение происходит в контексте ведущей деятельности – в игре.

Характером игры определяются речевые функции, содержание и средства общения. Для речевого развития используются все виды игровой деятельности.

Ролевая игра хотя и активизирует речь, но не всегда способствует овладению значением слова и совершенствованию грамматической формы речи. Более того в ряде случаев закрепляет неправильное словоупотребление, создает условия для возврата к неправильным формам. Это происходит потому, что в игре отражаются привычные для детей жизненные ситуации, в которых раньше складывались неправильные речевые стереотипы. Поэтому в тех случаях, когда идет «переучивание», нужно сначала выработать прочный навык употребления правильного обозначения и только потом создавать условия для включения слова в самостоятельную игру детей (М.М. Кониная, В.И. Яшина).

Важнейшим средством речевого развития является обучение родной речи и языку в процессе образовательной деятельности. Основной формой обучения родному языку являются специальные фронтальные и индивидуальные занятия с детьми. Ни в коем случае нельзя превращать занятие в школьный урок, поэтому главными методами являются игровые и наглядные, которые развивают творческую активность ребёнка и познавательный интерес. Важно строить обучение на принципах доступности и систематичности.

Необходимо обеспечить каждую возрастную группу развивающими игрушками (в соответствии с программными задачами речевого развития ребёнка, возрастными и индивидуальными особенностями воспитанников). Создать пособия и необходимые атрибуты для игр (дидактических, музыкальных, подвижных), в которых ребенок подводится к осознанию необходимости правильного речевого поведения («Правила вежливости», «Как поступают вежливые дети»).

В уголок книги специально подбираются произведения детской художественной литературы, которые позволят развить у детей умение оценивать поступки персонажей и соотносить их со своими поступками. Кроме того, нужно создавать игрушки для специальных ситуаций, в которых дети могут в процессе игры самостоятельно выбирать речевую форму общения («Говорим по телефону», «Идем в гости»), широко использовать различные наглядные материалы (картинки, альбомы, фотографии, слайды, диафильмы, компьютеры, мультфильмы).

Важнейшие источники развития выразительности детской речи – произведения художественной литературы и устного народного творчества, в том числе и малые фольклорные формы (пословицы, поговорки, загадки, потешки, считалки) и фразеологизмы.

В развитии образной речи особую роль играют произведения изобразительного искусства, так как формирование воображения, эстетического восприятия произведении живописи влияет на использование средств художественной выразительности в описании, повествовании, рассуждении. Воспринимая художественный образ живописного произведения, ребенок соотносит его со словесным образом, который он передает в своем сочинении. Здесь речь идет не о прямом описании или рассказе по содержанию картины (что часто наблюдается в практике работы дошкольных организаций), а о восприятии художественного образа произведения, будь то пейзаж, натюрморт или жанровая картина, и

о дальнейшем осмыслении его, умении передать свои впечатления в словесном творчестве. Можно также говорить о воздействии на развитие воображения и образной речи и других видов искусства (музыки, театра), которые по-своему влияют на творческие способности детей в области слова.

Таким образом, достаточный уровень развития речи дошкольника включает:

- владение литературными нормами и правилами родного языка, свободное пользование лексикой и грамматикой при выражении своих мыслей и составлении любого типа высказывания;
- развитую культуру общения, умение вступать в контакт с взрослыми и сверстниками (выслушивать, отвечать, возражать, спрашивать, объяснять);
- знание норм и правил речевого этикета, умение пользоваться ими в зависимости от ситуации.

Тропинка к грамоте

Содержание данного блока нацелено на подготовку детей 4-7 лет к обучению грамоте. Цель реализуется через решение следующих общих задач:

- развивать артикуляционный аппарат;
- отрабатывать произношение звуков;
- развивать интонационную выразительность речи;
- развивать фонематический слух детей;
- знакомить с понятиями «слово», «звук»;
- знакомить с понятиями «гласный звук», «твёрдый и мягкий согласные звуки», «звонкий и глухой согласные звуки», учить их различать, знакомить со знаковыми изображениями этих звуков (фишки красного, синего, зелёного цветов и т.д.);
- учить проводить звуковой анализ слов, соотносить слово с его звуковой моделью;
- знакомить с правилами написания букв, обозначающих гласные, после букв, обозначающих твёрдые и мягкие согласные звуки;
- знакомить с понятием «ударение»;
- знакомить с буквами алфавита, учить плавному слоговому чтению и чтению целым словам;
- учить писать печатными буквами.

Перспективный план Приложение № _____

Речевая одарённость малышей. Психологи доказали, что именно в дошкольном возрасте человек обнаруживает необыкновенные языковые способности. Очень важно не упустить этот период в развитии детей – возраст четырех-пяти лет. Предлагаемая методика обучения дошкольников грамоте, созданная на основе метода детского психолога Д.Б. Эльконина, строится именно на особом интересе ребенка этого возраста к звучащему слову.

Четырехлетние дети охотно включаются в любые игры с заданиями по анализу звуков речи. К этому времени дети уже достаточно хорошо говорят, но их интерес к звуковой форме слова еще не угас, они с удовольствием «играют» словами. Важно поддерживать этот детский интерес, развивать его с помощью различных игровых приемов, направлять детей на специальное знакомство с формальной стороной языка.

Слушать слово и слышать его. Воспитателю нужно переключить внимание ребенка со смысла слова на его звуковую сторону, то есть как бы рассмотреть форму слова. Здесь на помощь придет игра. Например, в жуков.

Приучать детей менять артикуляцию при произнесении слова, интонационно подчеркивать нужный звук следует очень постепенно. Довольно долгое время дети делают это только вслед за воспитателем, воспроизводя ее произнесение и стараясь приблизить свое к этому произнесению. Вслушиваться в звуки. Четырехлетние воспитанники не знают букв, они с удовольствием вслушиваются в слова и легко различают, какие слова начинаются с твердого согласного, а какие – с мягкого согласного.

Конечно, не следует давать малышам этих названий, воспитатель называет эти парные по твердости-мягкости звуки «братьями». Один брат – «сердитый», а другой – «добрый», «ласковый». Дети сами, без всяких затруднений, определяют, какой звук «сердитый», а какой – «добрый». А чтобы зафиксировать такое различие звуков, на занятиях вводятся фигурки двух «мальчиков-братьев», отличающихся друг от друга только выражением лица (один мальчик добрый, улыбающийся, а другой – сердитый, нахмуренный) и цветом одежды («добрый» брат одет в зеленый костюм, «сердитый» брат – в такой же, но синий). Братьев «одежи» в цветные костюмы для того, чтобы облегчить детям впоследствии (в старшей группе) запоминание цвета фишек, которыми они будут обозначать все согласные звуки: «добрый брат» – мягкий согласный звук, обозначаемый зеленой фишкой, а сердитый брат – твердый согласный звук, обозначаемый фишкой синего цвета. И на каждом занятии дети будут упражняться в различении звуков, «даря» слова то «сердитому», то «доброму» мальчику. Впервые игра с мячом вводится на седьмом занятии в средней группе. Воспитатель называет слово, интонационно выделяя в нем звук «ж», бросает мяч какому-нибудь ребенку, который должен вернуть мяч воспитателю и повторить слово точно так же («Жжжук», «Жжжаба»). На этом этапе игры с мячом и «Эхо» очень похожи: дети должны делать одно и то же – повторять за воспитателем слова с интонационным выделением какого-либо звука.

Поэтому от игры к игре задания постепенно усложняются: воспитатель начинает называть слова, где нужно интонационно выделить звуки типа «в», «б», «г», «к», то есть звуки, которые в отличие от сонорных, шипящих нельзя потянуть. В средней группе впервые появляется игра, в процессе которой дети должны называть слова с нужным звуком. Она проводится на многих занятиях и в средней, и в старшей группе. Это игра-соревнование – например, кто назовет больше слов со звуком «л»: воспитатель сам называет слова, в которых этот звук находится в разных позициях, каждый раз интонационно его выделяя («лллампа», «колллобок», «столлл»). Затем следует предложить детям называть слова со звуком «л», выслушивая ответы каждого ребенка.

Таким образом, играя, дети готовятся к обучению грамоте: у них формируется и совершенствуется фонематический слух (умения различать мягкие и твердые согласные звуки, глухие и звонкие согласные звуки), они учатся обследовать звуковую форму слова с помощью интонационного выделения отдельного звука. Важнейшую роль играют эти занятия и в умственном воспитании детей – дошкольники постоянно учатся сравнивать слова и звуки между собой, находить в них сходство и различие, доказывать правильность своих ответов, тем самым формируя их мышление.

Обучение звуковому анализу слова. Формирование умения проводить звуковой анализ слова начинается в старшей группе детского сада. В этот возрастной период со всеми гласными буквами, с несколькими согласными буквами и учатся чтению прямого слога. Все материалы для работы детей на этих занятиях представлены в рабочей тетради. В приложении к тетради даны все дидактические материалы – разноцветные фишки, буквы, пособие «окошечки» для обучения чтению. Дети учатся проводить звуковой анализ слова на каждом занятии. Во время этого обучения дошкольники узнают, что звуки делятся на гласные и согласные, что согласные звуки бывают твердыми и мягкими, глухими и звонкими, учатся их различать и обозначать соответствующими знаками (разными фишками).

Воспитатель ставит перед детьми новую задачу – проведение звукового анализа слов. Значит, нужно дать им и новые средства для решения этой задачи, так как одного интонационного выделения звука будет недостаточно. Эти средства – схема звукового состава слова и фишки. Схема звукового состава слова указывает ребенку на количество звуков в анализируемом слове, а фишками на этой схеме фиксируются сами звуки слова. Но при этом очень важным средством остается интонационное выделение звука в слове, с помощью которого дети последовательно называют все звуки.

После ознакомления с гласными, твердыми и мягкими согласными проведение звукового анализа дополняется рядом новых операций. Выделив интонационно и назвав

звук изолированно, ребенок должен определить, гласный он или согласный, артикуляционно проверив себя (как выходит воздух при произнесении звука, встречается ли он преграды во рту). Если звук согласный, то следующая операция – определить его твердость или мягкость. При этом в начале обучения каждый раз важно, чтобы ребенок, произнеся выделенный согласный звук, тут же назвал его мягкую (твердую) пару и при сравнении двух звуков определил качество анализируемого. Следующая операция – выбор фишки для фиксации на схеме звукового состава слова выделенного звука.

2.4. Образовательная область «Художественно-эстетическое развитие»

Тропинка в мир художественной литературы

Цель литературного образования в дошкольном детстве— привить детям любовь к художественному слову, уважение к книге. Всё последующее знакомство с огромным литературным наследием будет опираться на фундамент, который закладывается в дошкольном детстве. Важнейшей задачей при ознакомлении с художественной литературой является формирование восприятия литературного произведения в единстве понимания его содержания и художественной формы.

Ознакомление ребёнка с фольклором и литературными произведениями разных жанров начинается с первых лет его жизни. Для полноценного восприятия литературного произведения необходимо обратить внимание детей не только на содержание, но и на выразительные средства языка сказки, рассказа, стихотворения и других жанров художественной литературы. Постепенно у детей вырабатывается избирательно отношение к литературным произведениям, формируется художественный вкус, эстетическое отношение к окружающему миру, представленному в художественных образах литературных жанров.

Ознакомление с литературой, пересказ художественных произведений, обучение составлению коллективного рассказа способствует формированию не только этических знаний и нравственных чувств, но и нравственного поведения детей. Здесь существенное влияние оказывает содержание литературных произведений, развитие умения сопереживать героям произведения, сопоставлять их поступки с собственными представлениями и реальным поведением. Развитие образной речи и овладение литературным языком— одна из главнейших задач эстетического воспитания и литературного образования дошкольников. Развитие образной речи необходимо рассматривать в нескольких направлениях: как работу над овладением детьми всеми сторонами речи(фонетической, лексической, грамматической), восприятием разнообразных жанров литературных и фольклорных произведений и как формирование языкового оформления самостоятельного связного высказывания.

В связи с этим и прослеживается связь каждой речевой задачи с развитием образности речи.

Лексическая работа, направленная на понимание смыслового богатства слова, помогает ребенку находить точное слово в построении высказывания, а уместность употребления слова может подчеркнуть его образность. Специально организованная лексическая работа, направленная на формирование у дошкольников умений отбирать лексические средства, наиболее точно соответствующие раскрываемому замыслу, рассматривается в контексте произвольности выстраивания связного высказывания.

В формировании грамматического строя речи в плане образности особое значение приобретают владение запасом грамматических средств, способность чувствовать структурное и семантическое место формы слова в предложении и целом высказывании.

Именно здесь выступает развитое«чувство стиля», умение использовать разнообразные грамматические средства(инверсия, соотнесенность синтаксиса с темой высказывания, уместное употребление предлогов и др.). Подчеркнем роль синонимии грамматических форм и конструкций в зависимости от их смысловых оттенков и их роль в

построении связного высказывания. Синтаксический строй считается основной тканью речевого высказывания. В этом смысле разнообразие синтаксических конструкций делает речь ребенка выразительной.

Если же рассматривать фонетическую сторону речи, то от нее во многом зависит интонационное оформление высказывания, а отсюда— и эмоциональное воздействие на слушателя. На связность(плавность) изложения текста влияют и такие характеристики звуковой культуры речи, как сила голоса(громкость и правильность произношения), четкая дикция, темп речи.

В формировании связной речи важную роль играет взаимосвязь речевого и эстетического аспектов. Связное высказывание показывает, насколько ребенок владеет богатством родного языка, грамматическим строем, и одновременно отражает уровень его умственного, эстетического и эмоционального развития. Развитие речи дошкольников тесно связано с решением задач формирования художественно-речевой деятельности из неотъемлемых частей эстетического воспитания детей. Так, обучение пересказу у фольклорных и литературных произведений в целях формирования у дошкольников умений строить связное монологическое высказывание обязательно включает ознакомление детей с изобразительно-выразительными средствами художественного текста (сравнениями, эпитетами, метафорами и др.). Вместе с тем владение этими средствами углубляет, утончает художественное восприятие литературных произведений, которое, включая элементы сознательного отношения к художественному тексту, сохраняет свой эмоционально-непосредственный характер, т.е. остается подлинно эстетическим восприятием.

В формировании творческого рассказывания очень важно осознанное отношение ребенка к языку в его эстетической функции, которое проявляется в выборе языковых изобразительно-выразительных средств для воплощения художественного образа.

Развитие образной речи— важная составная часть воспитания культуры речи в широком смысле этого слова, которая понимается как соблюдение норм литературного языка, умение передавать свои мысли, чувства, представления в соответствии с назначением и целью высказывания содержательно, грамматически правильно, точно и выразительно.

Речь становится образной, непосредственной и живой в том случае, если у ребенка воспитывается интерес к языковому богатству, развивается умение использовать в своей речи самые разнообразные выразительные средства. Важнейшими источниками развития выразительности детской речи являются произведения художественной литературы и устного народного творчества, в том числе и малые фольклорные формы(пословицы, поговорки, загадки, потешки, считалки).

Воспитательное, познавательное и эстетическое значение фольклора огромно, так как он, расширяя знания об окружающей действительности, развивает умение тонко чувствовать художественную форму, мелодику и ритм родного языка. Ознакомление дошкольников с малыми формами фольклора оказывает влияние на развитие понимания роли выразительных средств(сравнений, метафор, эпитетов) в художественном тексте. Формирование образности речи должно проводиться в единстве с развитием других качеств связного высказывания, опирающихся на представления о особенностях сказки, рассказа, басни, стихотворения, достаточный запас образной лексики и понимание целесообразности ее использования в собственных сочинениях.

Проблема развития словесного творчества включает в себя все направления работы над словом— лексическую, грамматическую, фонетическую. Лексическая сторона речи является составной частью образности, так как работа над смысловой стороной слова помогает ребенку употребить точное по смыслу и выразительное слово или словосочетание в соответствии с контекстом высказывания.

Грамматический аспект развития образности также очень важен, так как, используя разнообразные стилистические средства(порядок слов, построение разных типов предложений), ребенок оформляет свое высказывание грамматически правильно и одновременно выразительно.

Фонетическая сторона включает звуковое оформление текста (интонационная выразительность, правильно выбранный темп, дикция), это во многом определяет эмоциональное воздействие речи на слушателей.

В целом развитие всех сторон речи в вышеизложенном аспекте оказывает большое влияние на развитие самостоятельного словесного творчества, проявляющихся у ребенка в самых разнообразных жанрах— сочинении сказок, рассказов, стихов, потешек, загадок. Взаимосвязь между восприятием художественной литературы и словесным творчеством осуществляется на основе развития поэтического слуха. В это понятие включается способность чувствовать выразительные средства художественной речи и в какой-то мере осознавать их, различать жанры, понимать их особенности, осознавать связь компонентов художественной формы с содержанием литературного произведения. На основе восприятия литературных произведений и решается задача развития поэтического слуха.

Перспективный план Приложение № _____

Тропинка в мир музыки

Цель данного блока— формирование средствами музыкального искусства музыкальной культуры дошкольников как части общей культуры личности.

Достижение цели возможно через решение следующих задач:

1) формирование у дошкольников первоначальных представлений о музыке как части целостного и многообразного мира искусства, который, в свою очередь неотделим от всего окружающего мира, от жизни людей;

2) освоение детьми доступных им средств и способов «вхождения» в мир музыкального искусства, постижения художественно-образного содержания и выразительных средств музыки, а также воплощенных в ней реальных и сказочных образов окружающего мира, высших духовно-нравственных ценностей и идеалов;

3) развитие музыкальных способностей детей, в том числе— музыкально-образных представлений и воображения; музыкального слуха и певческого голоса, эмоциональной отзывчивости на музыку;

4) формирование у детей основ музыкальной культуры личности: музыкальных интересов, потребностей, вкусов, мотивов самостоятельной музыкально-творческой

деятельности и познания музыкального искусства;

5) духовно-нравственное, патриотическое, этнокультурное воспитание дошкольников на

материале и средствами музыкального искусства;

6) содействие социально-коммуникативному, познавательному, речевому, художественно-эстетическому и физическому развитию дошкольников, их оздоровлению в процессе музыкальной деятельности, формированию у них навыков самопознания и саморазвития личности.

Программа разработана в форме воображаемого путешествия по Музыкальному миру, в котором для детей 3-5 лет (младший дошкольный возраст) предназначены взаимосвязанные музыкально-образовательные тематические блоки музыкальных занятий

Для детей 3-5 лет. «Музыкальные маршруты»

- «Музыкальный мир природы»;
- «Музыкальный мир родного дома»;
- «Музыкальный мир родного города(села)»;
- «Музыкальный мир разных стран»;
- «Сказочный мир музыки».

В каждом блоке представлен примерный музыкальный материал (перечни музыкальных произведений для слушания, пения, движений под музыку и музыкально-пластических импровизаций), варианты заданий по элементарному музицированию на

игрушечных музыкальных инструментах, а также на свистульках, трещотках, дудочках, деревянных ложках и другом доступном дошкольникам фольклорном инструментари.

Одной из важных особенностей данной программы является включение в каждый ее тематический блок зрительно-слуховых и пластических образов для создания импровизированных вокально-инструментальных и ритмопластических композиций. Они предназначены для развития творческого воображения детей, выявления и реализации их творческих способностей, стимулируют творческую самореализацию личности в процессе музыкальных занятий.

Содержание деятельности детей представлено в игровой форме воображаемого музыкального путешествия. Основы музыкального искусства творчески осваиваются детьми в процессе различных видов игровой музыкальной, музыкально-пластической, музыкально-поэтической и музыкально-театральной деятельности. Вместе с тем, предусмотрено постепенное формирование у дошкольников интереса к познавательной, исследовательской деятельности (например, в форме музыкально-познавательных проектов).

В программе предпосылки ценностно-смыслового восприятия и понимания произведений искусства, мира природы, становление эстетического отношения к окружающему миру создаются на музыкальных занятиях через формирование у детей первоначальных представлений о воплощенных в художественно-образном содержании музыкальных произведений духовно-нравственных ценностях и идеалах: ценностного отношения к природе, способности любоваться ее красотой (тематические блоки «Музыкальный мир природы» и «Музыкальный календарь»), любви к родному дому и своей семье (тематический блок «Музыкальный мир родного дома»), патриотизма, любви к своей малой Родине, интереса к ее истории, культурному наследию и современной музыкальной жизни (тематический блок «Музыкальный мир родного города (села)»), уважительного отношения к музыкальным культурам и традициям разных народов и стран (тематические блоки «Музыкальный мир разных стран» и «Музыкальный глобус»).

Программа позволяет формировать элементарные представления дошкольников о природе и сущности музыкального искусства как отражении действительности в музыкальных образах, с помощью разнообразных музыкально-выразительных средств (тематический блок «Музыкальное зеркало»); о музыке как временном, а непространственном искусстве (тематический блок «Музыкальные часы»); о музыкальных образах различных времен года, народных календарных и церковных праздников (тематический блок «Музыкальный календарь»).

Тематический блок «Музыкальная азбука» дает общее представление о многих музыкальных явлениях и понятиях, в том числе: о видах и жанрах музыкального, музыкально-хореографического и музыкально-театрального искусства (песне, марше, танце, балете, опере и др.); о народной, церковной и классической музыке; о музыкальном ансамбле, хоровом коллективе и оркестре; о народных музыкальных инструментах (гуслях, гармонике, гудке, балалайке, бубенцах, домре, жалейке, ложках, трещотках, рожке, рубеле и др.) и о музыкальных инструментах симфонического оркестра (скрипке, виолончели, валторне, гобое, кларнете, литаврах, тубе, трубе, тромбоне, флейте, фаготе и др.); о фортепьяно; о композиторах и исполнителях; о знаменитых музыкальных театрах

России и других стран мира; о ключевых понятиях музыкального искусства (музыкальный звук, высота и громкость звучания музыки, темп, тембр, ритм, лад и др.); о

старинных и современных устройствах для записи и воспроизведения музыки. Кроме этого, детям подготовительной к школе группы предлагается несколько тем занятий, направленных на формирование и развитие мотивации и психологической готовности к школе. Учитывая актуальные задачи применения здоровьесберегающих технологий, в содержание программы включены некоторые упражнения и задания из арсенала музыкальной терапии, других видов арт-терапии, рекомендованных специалистами для работы с детьми в дошкольных организациях общего вида (не коррекционных), а так же музыкально-логопедические упражнения и задания.

Программой предусмотрены широкие возможности для индивидуализации музыкального образования. В ней сочетаются индивидуальные, мелкогрупповые и коллективные виды деятельности детей, представлен вариативный музыкальный материал, что обеспечивает возможности его выбора с учетом интересов, способностей детей, условий музыкально-образовательного процесса.

Программа открывает широкие возможности для участия родителей вместе с детьми в музыкальных играх и драматизациях, в выполнении совместно с детьми музыкальных проектов и творческих заданий.

Тропинка в мир изобразительного искусства

Цель художественного образования и эстетического воспитания – направленное и последовательное воспитание у детей эстетической культуры, формирование эмоционально-ценностного отношения к окружающему миру, гармонизация мировосприятия, создание целостной картины мира.

Основные задачи художественно-эстетического воспитания:

- раскрыть природу искусства как результат деятельности человека;
- содействовать формированию у детей эстетического отношения к окружающей действительности в целом, к искусству как отражению жизни во всем её многообразии и к самому себе как части мироздания;
- развивать творческое воображение и эстетическое восприятие как эмоционально-интеллектуальный процесс «открытия» мира и самого себя;
- знакомить с деятельностью художника, народного мастера, дизайнера в трёх его ипостасях «восприятие – исполнительство – творчество»;
- формировать разноаспектный опыт художественной деятельности на основе освоения «языка искусства» и общей ручной умелости.

Задачи программы предусматривают поддержку и развитие у детей следующих универсальных способностей:

- способность эстетического переживания, которое возникает на основе эмпатии и воображения, проявляется в меру возрастных и индивидуальных возможностей детей, проходя путь становления от ориентировочного действия к появлению эстетических интересов и предпочтений до формирования нравственно-эстетической направленности как позиции личности;
- способность к активному освоению разноаспектного художественного опыта (эстетической апперцепции), к самостоятельной, активной, творческой деятельности, а на этой основе - к личностному росту и саморазвитию;
- специфические художественные и творческие способности (восприятие, исполнительство, творчество), поскольку в эстетическом воспитании детей ведущая деятельность - художественная, развивающий характер которой обусловлен овладением детьми обобщёнными и самостоятельными способами художественной деятельности, необходимыми и достаточными во всех видах детского художественного творчества.

Основу педагогических технологий, реализующих программу и педагогическую модель, составляют следующие идеи:

- от сенсомоторного, фрагментарного восприятия к целостному, последовательному осмысленному рассматриванию и обследованию;

- от восприятия внешних случайных признаков как элементов выразительности к осознанию их внутренних связей, пониманию целесообразности и единства выразительных средств художественного образа;
- от немотивированных оценок, основанных на отдельных, второстепенных свойствах, — к адекватному мотивированному анализу по существенным эстетическим качествам;
- от кратковременных и неустойчивых эмоциональных реакций на отдельные яркие объекты к устойчивому эстетическому чувству к произведениям народного искусства;
- от применения отдельных элементов как разрозненных средств выразительности, применяемых по образцу или условию, — к созданию художественных образов в единстве средств выразительности;
- от ознакомления с видом изобразительного искусства — к свободному и творческому переносу полученных представлений и навыков в разнообразные виды творческой художественной деятельности.

Основным методом художественного образования и воспитания детей дошкольного возраста выступает метод пробуждения предельно творческой самостоятельности, а основную педагогическую ценность являет не результат деятельности как таковой, а эмоционально окрашенный процесс, творческое действие, направленное на создание целостной картины(образа) мира. В результате у детей начинает формироваться опыт самоорганизации, самостоятельности, самообразования, самовоспитания и саморазвития.

Особенности проектирования художественно-продуктивной деятельности. Вместо традиционных занятий предлагается форма творческих проектов, для которых характерно следующее:

- выявление не конкретной темы, а проблемы как способа постижения каждым ребёнком окружающего мира и своего бытия в этом мире;
- расширение границ образовательного и реального(материального) пространства(музеи, выставки, мастер-классы, мастерские на площадке детского сада, прогулки и экскурсии, культурные события);
- вовлечение в проектную деятельность других людей— взрослых (родителей, бабушек и дедушек, педагогов дополнительного образования, художников и мастеров народного искусства, музыкального руководителя, экскурсовода и др.) и детей разного возраста с целью расширения команды единомышленников, выхода за рамки сложившейся группы;
- обсуждение проблемы на всех этапах(от разработки замысла до воплощения и применения) с педагогом и другими детьми для осмысления полученных результатов и принятия решений о дальнейших действиях;
- презентация результата продуктивной деятельности, имеющего персональную и социальную значимость(рукотворные игрушки, книжки, альбомы, сувениры, коллажи, макеты, аранжировки, инсталляции, коллекции и др.);
- отсутствие единой для всех задачи и единого критерия оценки результата.

Вариативность образовательных и художественных технологий, гибкость использования педагогических методов и приёмов обеспечивают многогранность художественного развития дошкольников. Педагог использует широкий спектр разнообразных форм своего содержательного взаимодействия с детьми и их родителями, как в образовательном пространстве детского сада, так и за его пределами. Это могут быть искусствоведческие беседы и рассказы, экскурсии в художественные музеи, прогулки и познавательные экскурсии по городу(посёлку), мастер-классы, образовательные проекты, основанные на интеграции интеллектуальной и эстетической деятельности, дидактические игры и упражнения с художественным содержанием, разнообразная художественная деятельность детей на специально организованных занятиях (лепка, аппликация, рисование, художественное конструирование, художественный труд) и в свободной деятельности с учетом индивидуальных интересов и способностей, умелое сочетание

индивидуальных и коллективных форм работы детей, художественное экспериментирование. Дети знакомятся с творчеством художников народного и декоративно-прикладного искусства, книжной графики и живописи. Специфика художественно-эстетического развития детей. В основе передаваемого детям социокультурного опыта лежит художественный образ, который является центральным, связующим понятием в системе эстетической коммуникации. В процессе освоения социальных норм, правил культуры поведения и этикета, в ситуации эмоционального комфорта ребёнок приобретает систему социокультурных знаков и духовных ценностей, что позволяет ему регулировать своё поведение и деятельность, а также строить свои отношения с другими людьми в соответствии с этими знаками, нормами, ценностями.

Образы детского творчества рассматриваются как подлинно художественные, если в них находят отражение жизненные обобщения. Художественные образы обобщают достижения ребёнка в познавательной, эстетической, эмоциональной и социальной сферах. Овладение техникой понимается при этом не только как основа возникновения образа, но и средство обобщения ребёнком своего представления о том или явлении и способах передачи впечатления о нём в конкретном продукте (рисунке, аппликации, коллаже, скульптуре из природного или бытового материала).

Большое значение для формирования образа тела в сознании человека имеют визуальные искусства(скульптура, живопись, графика, театр, кино, цирк и др.), произведения которых дают эталонные образцы красоты, выраженные в ярких и зримых образах. Каждая эпоха находит адекватные историческому времени художественные формы отражения своих представлений о гармонии и красоте человека, поскольку именно Человек - основная тема и наиболее точная мера в искусстве.

Восприятие окружающего мира и произведений изобразительного искусства как основа детской художественной деятельности. **Художественно-продуктивная деятельность** детей основывается на познании окружающего мира, поэтому вопрос о развитии восприятия является одной из основных проблем методики обучения детей рисованию, лепке, аппликации, художественному труду и конструированию. Особо важным является вопрос о связи сенсорного воспитания, осуществляемого при помощи специально разработанной системы дидактических игр и упражнений, с сенсорным воспитанием, проводимым в разных видах детского художественного творчества(рисовании, лепке, аппликации, детском дизайне, художественном труде и конструировании). Детское изобразительное творчество также основывается на культуре восприятия. Художественно-продуктивная деятельность служит средством расширения, закрепления и осмысления представлений детей об окружающем мире, влияет на воспитание чувств и формирование понятий. Опыт детей дошкольного возраста ещё невелик, поэтому важно организовывать наблюдения за бытовыми предметами, игрушками, природными объектами и явлениями, транспортом, архитектурными сооружениями, чтобы дети могли увидеть, рассмотреть, выделить и запомнить главное, наиболее характерное, выразительное. Знакомство с произведениями живописи, графики, скульптуры, архитектуры осуществляется, как правило, в нерегламентированной образовательной деятельности: на прогулках и экскурсиях, при посещении музея, в свободной художественной деятельности, в процессе слушания литературных произведений(иллюстрации).

В процессе знакомства с изобразительным искусством дети узнают новые термины: «искусство», «картина», «живопись», «графика», «скульптура», «колорит», «палитра», «линия», «композиция», «динамика» (движение), «сюжет», «образ», «холст», «мазок», «линия», «пятно», «передний план», «дальний план» и т.д. Не все эти термины обязательно должны употребляться детьми в активной речи, но важно, чтобы они слышали правильный, образный язык искусства.

Желательно познакомить детей с творчеством художников, дизайнеров и мастеров декоративно-прикладного искусства, проживающих в их родном крае(городе, поселке,

деревне). Возможна демонстрация учебного видеофильма с записью творческих встреч детей с мастерами искусства или обзором арт-выставок, музейных экспозиций.

Самостоятельная художественная деятельность детей. Появление самостоятельной художественной деятельности— показатель высокого уровня художественного развития детей, так как самостоятельная деятельность возникает по инициативе ребенка, отвечает его интересам и протекает без видимого руководства взрослого. Наличие самостоятельной художественной деятельности говорит также о влиянии грамотно организованного образовательного процесса, хороших традиций быта детского сада, благоприятной атмосферы в семье.

В самостоятельной художественной деятельности программа действий, их цель и содержание исходят от детей, насыщенность деятельности зависит от их активности, инициативности, умения самостоятельно использовать приобретенный познавательный и художественный опыт.

Специфика самостоятельной художественной деятельности в том, что дети по своей инициативе и на основе своих интересов активно осваивают доступные им виды изобразительного и декоративно-прикладного искусства, то объединяя их, то занимаясь каким-либо одним по своему желанию, организуют свои действия в форме творческих игр, упражнений и придают им репродуктивный или творческий характер в зависимости от индивидуальных интересов и уровня художественного развития. Связанные с этим художественные переживания детей носят эстетический характер.

5.Образовательная область «Физическое развитие»

Тропинка в мир движения

Цель данного блока— развитие творчества в различных сферах двигательной активности и на этой основе— формирование осмысленности и произвольности движений, физических качеств, обогащение двигательного опыта.

Центральное направление работы— содействие ребенку в открытии «необыденного мира» движений, приобретающих для него черты«знакомых незнакомцев». Это предполагает выделение таких характеристик движений, благодаря которым со временем они смогут стать для детей особым объектом проектирования, конструирования, преобразования, познания и оценки, а тем самым— по-настоящему произвольными, свободно, внутренне управляемыми. Иначе, речь идет о закладке у ребенка начал творческого отношения к миру движений, без которого невозможно его полноценное физическое развитие. Поэтому на передний план выдвигается задача формирования творческого воображения детей, которое осуществляется разнообразными средствами специально организованной двигательно-игровой деятельности с помощью:

- основных видов движений;
- упражнений и заданий на принятие и сохранение позы;
- упражнений и заданий на развитие мелких мышц руки;
- упражнений на развитие мелких мышц лица и мимики;
- упражнений для разных групп мышц;
- спортивных упражнений и игр(катание на санках, скольжение, ходьба на лыжах, катание на велосипеде, бадминтон, настольный теннис, городки);
- силовых упражнений, элементов спортивных игр для мальчиков (баскетбол, футбол, хоккей);
- художественно-спортивных упражнений для девочек художественная гимнастика, танцевальные и акробатические упражнения);
- подготовки к плаванию;
- музыкально-ритмических упражнений;
- подвижных игр;
- игр-аттракционов для праздников.

На начальном этапе задача развития творческого воображения решается путем проблемного введения эталонов основных движений в вариативных условиях их построения и выполнения. Особое внимание уделяется, в частности, развитию способности к двигательной инверсии – построению и выполнению «движений-перевертышей», «движений наоборот» как одной из форм двигательного экспериментирования, поддержка которого, в целом, является стержневой линией образовательной работы в группе. При этом детям первоначально раскрывается коммуникативный смысл (коммуникативные функции) движения, которое перестает быть для них сугубо исполнительным актом, а становится способом обращения к другому человеку (педагогу, сверстнику), «инструментом» сотрудничества, общения, диалога, взаимопонимания.

Проблемное введение эталонов основных движений и создание условий для их творческого освоения детьми в различных ситуациях одновременно обеспечивает совершенствование физических качеств (скоростных, силовых, выносливости, координации и др.), двигательной умелости. Этому, в частности, способствует гибкое сочетание на занятиях упражнений (обучающих и игровых) с подвижными играми.

Развитие в этом процессе двигательного воображения (в том числе, умения «входить в образ») становится основой для «одушевления» и осмысления движений; тем самым закладывается существенная предпосылка формирования произвольной моторики.

Другой предпосылкой этого служит воспитание способности эмоционально переживать движение в качестве особого, неординарного «события» и, наоборот, – выражать в движении строй своих переживаний и чувств (формирование экспрессии движений). Развивается двигательная самостоятельность – не только как способность выполнять то или иное движение без помощи взрослого, но и как умение фиксировать и осмысливать без этой помощи собственное затруднение при выполнении движения. По мере освоения программы творческое овладение детьми основными моторными умениями проводится в контексте более сложных форм двигательной активности.

Решение соответствующих моторных задач также требует от ребенка самостоятельности, находчивости и импровизации. Особым приоритетом работы становится организация совместной деятельности детей по решению различных двигательных проблем.

Вместе с тем с опорой на накопленный ребенком опыт игровой деятельности специальное внимание уделяется дальнейшему развитию выразительности детских движений, в том числе – их символической функции. Развитие игры и художественного творчества создает почву для формирования у воспитанников старшей группы способности к конструированию и передаче через движения относительно сложных эстетических образов.

Всё это способствует возникновению у детей отчетливо выраженного интереса к собственным двигательным возможностям и стремления к их дальнейшему освоению.

Тропинка к здоровью

Центральное направление работы этого блока – создание условий для развития здоровья детей на основе формирования творческого воображения

Оздоровительная работа строится на следующих принципах:

- развитие воображения, приводящего к достижению системных оздоровительных эффектов;

- приоритет игровых форм оздоровительной работы;

- формирование осмысленной моторики как условия возникновения у ребенка способности к «диалогу» с собственным телом, его возможностями и состояниями, первоначального осознания ценности своего здоровья;

- создание и закрепление целостного позитивного психосоматического (психофизического) состояния при выполнении различных видов деятельности;

- формирование у детей способности к содействию и сопереживанию.

Закаливание. Формировать в игровых ситуациях навыки произвольной терморегуляции организма.

Дыхательные и звуковые упражнения. Развивать дыхание и речевой аппарат на основе формирования осмысленной моторики, эмоциональной регуляции.

Упражнения для формирования и коррекции осанки. Формировать произвольность в процессе смысловых ориентировок, определяющих постановку правильной осанки(в частности, ориентировки на позу как выразительную характеристику положения тела в пространства).

Упражнения для профилактики плоскостопия. Развивать дифференцированную чувствительность стоп в игровых ситуациях.

Психогимнастика. Формировать умения фиксировать, первоначально анализировать, выражать в действии, образе и слове, корригировать свое психосоматическое состояние. Формировать простейшие навыки само- и взаимопомощи. Развивать эмоциональную регуляцию и выразительность, коммуникативные способности, интерес к своему телу и его возможностям.

2.6. Региональный компонент

СОЦИАЛЬНО-КОММУНИКАТИВНОЕ РАЗВИТИЕ

В области «Социально-коммуникативное развитие» основными задачами образовательной деятельности являются создание условий для развития положительного отношения ребенка к себе и другим людям, развития коммуникативной и социальной компетентности, в том числе информационно-социальной, развития игровой деятельности.

В сфере развития положительного отношения ребенка к себе и другим людям

Формировать представление ребенка о себе, родителях. Рассматривая семейные фотографии, обращать внимание на черты его сходства с родителями. Учить определять эмоциональные состояния изображенных на фотоснимке людей, связывать их настроение с определенными событиями в жизни семьи.

Формировать представления о семье, её национальном составе, своей принадлежности к ее членам, об их обязанностях и обязанностях самого ребенка; об интересах, увлечениях каждого члена семьи, семейном отдыхе. Воспитывать бережное отношение к семейным традициям.

Поддерживать интерес ребенка к событиям детства их родителей, о любимых играх и игрушках, о самых запоминающихся эпизодах из детства, которые могут быть созвучными интересам и чувствам самого ребенка.

В сфере развития коммуникативной и социальной компетентности, в том числе информационно-социальной

Поддерживать потребность ребенка в общении со взрослым как источником разнообразной информации о природном и социальном мире, событиях в родном городе (селе), республике.

Одобрять инициативу общения на родном языке; вежливо откликаться на предложения общения со стороны других людей, устанавливать вербальные и невербальные контакты со взрослыми и детьми в различных видах деятельности. Поддерживать тему разговора, вести беседу на тему, интересующую собеседника.

Способствовать проявлению интереса к культуре и нравам людей, говорящих на другом языке, обучать слушанию, помочь в овладении первичной коммуникацией, приобретении первоначальных навыков устной речи на втором государственном языке, развивать языковое чутье.

Формировать культуру общения (приветливо здороваться и прощаться в зависимости от национальной принадлежности собеседника, благодарить за оказанную услугу, помощь, угощение, извиняться, доброжелательно обращаться с просьбой, предложением).

Прививать осмотрительность в новых, необычных для ребенка, жизненных ситуациях, учить быть осторожным при встрече с незнакомыми людьми. Познакомить с правилами, ограничивающими контакты с незнакомыми людьми.

Приобщать детей к празднованию дня рождения детского сада, знаменательных дат города (села), республики, формировать чувство радости и удовлетворенности от участия в жизни детского сада (города, республики).

Продолжать знакомство детей с режимом дня и с элементарными правилами поведения в детском саду, с правилами безопасного передвижения в помещении.

Рассказать детям об опасностях переедания, приема в пищу недоброкачественных продуктов, употребления в больших дозах витаминов, лекарственных средств.

В сфере развития игровой деятельности

Предлагать несложные сюжеты для игр на темы из окружающей жизни, быта народов, по мотивам произведений татарских писателей, поэтов, эпизодов из мультфильмов.

Оказывать помощь в организации взаимодействия детей со сверстниками на уровне ролевых и партнерских взаимоотношений, поощрять умение отбирать необходимые для игры предметы домашней утвари (ведра с коромыслом, казан, скалка и др.), предметы ряженья (национальный костюм, ювелирные украшения, ичиги и др.), народные игрушки, музыкальные инструменты и использовать их в соответствии с ролью.

Инициировать создание построек, макета городских (сельских) улиц, дорог. Акцентировать внимание на различие пространственных характеристик объектов, их протяженности, на установление местоположения деталей (сверху, снизу, над, под и др.); поддерживать стремление к конструированию железных дорог, дорог с двусторонним движением, мостов, гаражей и др. Обеспечить связь конструкции с сюжетом игры и речевым сопровождением.

Активно поддерживать самостоятельную игру детей, появление игрового диалога в форме ролевых высказываний на татарском языке, стремление соответствовать реальному событию.

В театрализованных и режиссерских играх разыгрывать ситуации по несложным сюжетам (из мультфильмов по мотивам татарских народных сказок), используя куклы в национальной одежде, образные игрушки, бибабо, игрушки-самоделки и некоторые средства выразительности – жесты, мимику, интонацию.

Практиковать досуговые игры, игры-ряженья, игры-развлечения, игры-забавы, проводимые преимущественно с народными игрушками, персонажами кукольного театра, музыкальными игрушками (курай, гармонь и др.).

Организовывать празднично-карнавальные игры, игры сезонного характера, приуроченные к праздникам «Сабантуй», «Карга боткасы», «Масленица» и др., развивать ощущение праздничной общности между взрослыми и детьми.

ПОЗНАВАТЕЛЬНОЕ РАЗВИТИЕ

В области «Познавательное развитие» основными задачами образовательной деятельности является создание условий для развития любознательности, познавательной активности, познавательных способностей детей, развитие представлений в разных сферах знаний об окружающей действительности.

В сфере развития любознательности, познавательной активности, познавательных способностей

Развивать представления об устройстве человеческого жилья (в городе и деревне), предметах домашнего обихода. Вызвать стремление узнавать новое, задавать вопросы об устройстве и назначении различных приспособлений, сделанных руками человека.

Формировать первичные представления о хозяйственной деятельности человека, который заботится о самом себе, своем жилище, о домашних животных и растениях,

транспорте, содержит в чистоте двор, улицу. Мотивировать расширение знаний, желание содержать в порядке своё жилище, улицы родного города (села).

Расширять опыт соприкосновения с объектами окружающей природы: с деревьями (сосна, клен), грибами (маслята, опята, белый гриб), цветами (ромашка, василек), комнатными растениями (бальзамин, фуксия), формировать познавательную мотивацию.

Продолжать знакомство с фруктами (груша, слива), овощами (огурец, помидор, лук), ягодами (малина, рябина, смородина), с их качествами (крупный, мелкий, гладкий, сочный, горький, кислый, сладкий и др.). Научить сортировать плоды, сравнивать их, вызывать желание помогать взрослым в сборе урожая.

Расширять представления о насекомых (муравей, пчела, шмель, жук), поощрять самостоятельные наблюдения детьми, поддерживать их первые открытия: пчелы, бабочки, шмели чаще летают там, где много цветов.

Продолжать знакомство с домашними и дикими животными, с обитателями уголка природы в группе. Формировать представления о самых простых природных взаимосвязях (одни животные обитают в лесу, другие – в реках, озерах, третьи – на лугах, полях и т.д.).

Проводить наблюдения за птицами, прилетающими на участок, за их особенностями в поведении (воробьи чирикают, в поисках корма летают, прыгают, голуби – важно ходят, воркуют), предупредить попытки детей пугать птиц, вызвать желание подкармливать их круглый год.

Развивать представления о сезонных изменениях в природе, побуждать детей к рассказыванию о том, что они видели в поле, на лугу, на речке, в лесу летом (осенью, зимой, весной). Вызвать желание детей нарисовать понравившееся растение, животное, сделать их фотоснимки.

Приучать детей к осторожности при встрече с животными, предупредить о свойствах ядовитых растений.

В сфере развития представлений в разных сферах знаний об окружающей действительности

Формировать представления о некоторых атрибутах национальной культуры (жилище, предметы быта, национальная кухня, одежда, посуда, музыкальные инструменты).

Учить детей называть республику, ее столицу, родной город (село, поселок), улицу, на которой он живет. Рассказать детям о достопримечательностях города (села).

Способствовать накоплению опыта участия детей в беседах о событиях, происходящих в родном городе. Стимулировать к коллекционированию открыток, значков, семейных фотографий у памятных мест, иллюстрированных альбомов, книг, журналов, связанных с образами родного края.

Развивать представления о трудовой деятельности взрослых посредством татарских народных сказок («Четыре друга», «Гороховое войско» и др.). Сопровождать трудовые операции ребенка стихотворными строчками татарских писателей (Д. Тарджемалов «Верхом на палочке», Ш. Маннур «Воркуют голуби» и др.).

Формировать представление о том, что человек связан с природой круглый год, он выполняет сезонные работы: сеет рожь, пшеницу на полях, сажает картофель в поле, косит сено на лугу, убирает снег во дворе и др.

Расширять знания о профессиональной деятельности взрослых: водитель автобуса возит пассажиров, водитель снегоуборочной машины убирает снег на проезжей части дорог, инспектор ГИБДД регулирует движение автомобилей на улицах города и т.д., акцентировать внимание детей на то, что деятельность взрослых направлена на заботу о жителях города.

Обогащать представления детей о городском общественном транспорте (троллейбус, автобус, трамвай). Учить определять места остановок маршрутного транспорта по дорожному знаку «место остановки автобуса (троллейбуса, трамвая), называть остановки ближайшего окружения. Познакомить с правилами посадки и выхода из городского общественного транспорта.

Рассмотреть с детьми макет железной дороги, рассказать о труде машиниста. Познакомить с метрополитеном города Казани, со станцией в центре города «Площадь Тукая», рассмотреть ее на фотоснимках, обратить внимание на национальный колорит ее оформления (22 мозаичных панно, изображающие героев и темы произведений Г. Тукая, его портретный образ). Обогащать знания детей об окружающей действительности.

Развивать умение определять относительную скорость движения (быстро, медленно); различать звуковые сигналы транспортных средств (трамвая, автобуса, пожарной машины, машины скорой помощи и т.д.); реагировать на местонахождение источника звука, по мере необходимости останавливаться. Упражнять в определении действий самим ребенком по сигналу светофора.

РЕЧЕВОЕ РАЗВИТИЕ

В области «Речевое развитие» основными задачами образовательной деятельности является создание условий для формирования основы речевой и языковой культуры, совершенствования разных сторон речи ребенка, приобщения его к культуре чтения художественной литературы.

В сфере совершенствования разных сторон речи ребенка

Создать условия для овладения первичной коммуникации на татарском языке русскоязычными детьми, использовать УМК «Татарча сөйләшәбез». Накапливать словарный запас, не менее 62 слов, обогащать речь смысловым содержанием.

Развивать интерес русскоязычных детей к татарскому языку. В процессе целенаправленного обучения использовать технологию проектирования «Мой дом», игровые и информационно-коммуникационные технологии, аудио-видео материалы, анимационные сюжеты, дидактический инструментарий. Способствовать восприятию детьми новых слов, правильному их звукопроизношению, запоминанию, активизации.

Побуждать вопросами отыскивать игрушки, картинки, предметы. Учить соотносить названия предметов с картинками в рабочей тетради, их действия, свойства. Поддержать стремление самостоятельно выполнять задания, употреблять новые слова.

Поощрять участие детей в диалоге, стремление поддержать собеседника, развивать умение отвечать на вопросы одно-двусловными предложениями как эквивалент целого высказывания, строить фразы из 2-3 слов на татарском языке.

Учить детей ориентироваться в ситуациях повседневного общения. Посредством упражнений, создания игровых ситуаций, организации различных видов детской деятельности (игра, общение, продуктивные виды деятельности) развивать умение находить речевое решение, правильно высказываться в соответствии с конкретной ситуацией.

Стимулировать инициативные высказывания детей на татарском языке, обращения ко взрослому с просьбой поиграть. Налаживать речевое и игровое взаимодействие в совместной деятельности взрослого с детьми.

Осуществлять систему наблюдений за речевым развитием русскоязычных детей, связанную с оценкой эффективности педагогических действий с целью их дальнейшей оптимизации.

Поддерживать стремление ребенка рассказать небольшое стихотворение на празднике. Заложить основы интонационной выразительности речи. Дать возможность испытывать чувство радости от ожидания предстоящих событий.

В сфере приобщения детей к культуре чтения литературных произведений

Развивать способность слушать и воспринимать литературный язык различных жанров и тематики - сказки, рассказа, стихотворения татарских писателей и поэтов, эмоционально реагировать на их содержание. Стимулировать обращения детей ко взрослому с просьбой почитать книгу.

Обогащать внутренний мир ребенка представлениями о сказочных героях и их характерах, реальных событиях, поступках взрослых и детей, задавать вопросы детям на понимание прочитанного.

Использовать малые формы поэтического фольклора, народные сказки для проявления детьми сопереживания, сочувствия по отношению к героям литературных произведений, ориентироваться на них в оценке своего поведения и поведения сверстников.

Организовывать инсценировки и драматизацию небольших отрывков из татарских сказок. Помочь запомнить наиболее интересные, выразительные отрывки из прочитанных произведений, предоставляя детям возможность договаривать слова и несложные для воспроизведения фразы.

Поощрять чтение наизусть небольших стихотворений современных татарских поэтов, малых форм татарского фольклора. Развивать способность заучивать, запоминать стихи.

Давать детям возможность самостоятельно повторно рассматривать иллюстрации в книге. Обогащать литературными образами игровую, изобразительную деятельность, конструирование и др.

Помочь родителям в организации системы чтения ребенку дома, в первоначальном ознакомлении с постановками для детей в Казанском государственном Татарском театре юного зрителя им. Г. Кариева.

ХУДОЖЕСТВЕННО-ЭСТЕТИЧЕСКОЕ РАЗВИТИЕ

В области «Художественно-эстетическое развитие» основными задачами образовательной деятельности является создание условий для развития у детей интереса к эстетической стороне действительности, ознакомления с разными видами и жанрами искусства (словесного, музыкального, изобразительного), в том числе народного творчества, приобщения к разным видам художественно-эстетической действительности, развития потребности в творческом самовыражении, инициативности и самостоятельности в воплощении художественного замысла.

В сфере развития у детей интереса к эстетической стороне действительности, ознакомления с разными видами и жанрами, в том числе народного творчества

Поддерживать выражение эстетических чувств и эмоций при рассматривании предметов народного промысла, татарского декоративно-прикладного искусства.

Организовать посещение музея изобразительного искусства (совместно с родителями). Развивать художественное восприятие произведений искусства, умение последовательно рассматривать образ, эмоционально откликаться на изображение, соотносить увиденное с собственным опытом.

Познакомить детей с традиционным татарским костюмом (однотонная просторная рубаха, бархатный камзол, нарядный нагрудник, штаны с широким шагом, вышитый передник с нагрудником, калфак, мозаичные ичиги или туфли, тюбетейка и т.д.). Обратить внимание детей на то, что в национальном костюме нашли свое отражение искусство кроя, ткачества, разнообразная вышивка, ювелирные изделия и кожаная мозаика. Помочь найти элементы прошлого в современной одежде.

Познакомить с понятиями «художественная керамика», «художник», «художник-керамик», «гончарное ремесло». В доступной форме рассказать детям о самобытности творчества гончаров («зооморская» керамика – сосуды с изображениями различных птиц и животных, детские игрушки в виде свистулек; пестречинский керамический промысел).

Познакомить с творчеством современного художника-керамика Б.А. Шубина (статуэтки «Алтын чэч», «Шурале», «Су анасы», напольная ваза «Сабантуй», декоративные тарелки с бытовыми сюжетами «Татарский танец», «Сидящая женщина» и др.). Способствовать пониманию детьми содержания произведений искусства.

Познакомить с понятием «архитектура» (детский сад, школа, библиотека, цирк, кукольный театр - это архитектурные сооружения). Обратить внимание на сходство и различия разных зданий, поощрять самостоятельное выделение частей здания, его особенностей.

Расширять знания о книге, книжной иллюстрации. Познакомить с национальной библиотекой как центром хранения книг, в том числе созданных татарскими писателями и поэтами.

Вызвать интерес к эстетической стороне действительности, продолжать знакомство с разными видами и жанрами, в том числе народного творчества.

В сфере приобщения к разным видам художественно-эстетической действительности, развития потребности в творческом самовыражении, инициативности и самостоятельности в воплощении художественного замысла

Изобразительная деятельность

Рисование

Обращать внимание детей на красоту природы и любоваться вместе с ними совершенством форм, цвета, строений объектов растительного и животного мира.

Продолжать знакомство с произведениями татарского прикладного искусства. Поддерживать интерес детей к народному и декоративному искусству.

Познакомить детей с понятием «орнамент». Рассмотреть с детьми реальные цветочно-растительные мотивы, которые мастерски воплотились в татарский орнамент. Развивать умение выделять элементы узора.

Приобщать детей к декоративной деятельности: показать способы рисования трилистника (тройной мазок из одной точки), василька, ромашки, плодов рябины, шиповника и т.д.). Формировать умение создавать ленточный (бордюрный) узор, состоящий из простых элементов с использованием одного, двух или нескольких цветов. Обращать внимание на подбор цвета, соответствующего цветочной растительности.

Учить передавать форму и строение предметов, состоящих из нескольких частей (фигура птицы, бабочки, пчелы).

Познакомить с оттенками (голубой, серый, розовый, сиреневый), развивать чувство цвета.

Привлекать детей к выполнению коллективных работ по мотивам татарского прикладного искусства, учить согласовывать свои действия с действиями других.

Побуждать передавать в рисунке яркие события из жизни родного города (села). Рассматривать вместе с детьми работы и побуждать к рассказу о том, что нарисовано, содействовать проявлению творческой активности.

Лепка

Совершенствовать умение лепить из глины, соленого теста, пластилина и других пластических материалов. Развивать интерес к лепке.

Формировать умение отщипывать или отрывать от основного куска небольшие комочки, раскатывать их круговыми движениями пальцев, соединять части (чак-чак, плоды граната, рябины); сглаживать поверхность сплюснутого шара, прищипывать края с легким оттягиванием (губадия, вак бэлиш и др.). Поощрять стремление преобразовывать полученные формы, разрезая их при помощи стеки на две или четыре части (куски пирога).

Упражнять в использовании приема вдавливания середины шара для получения полый формы (пиала, горшочек, чашка и др.). Познакомить с приемами использования стеки. Поощрять стремление украшать вылепленные изделия национальным узором при помощи стеки, налепов.

Объединять вылепленные предметы в коллективную композицию (угощение на тарелочке, чайный сервиз и др.). Вызывать радость от результата совместной деятельности.

В декоративной лепке побуждать создавать простейшие образы по мотивам народной игрушки (глиняная шемордановская, актюбинская игрушки и др.).

Вызвать интерес и желание отображать в лепке сюжет по мотивам татарских народных сказок для последующего использования вылепленных фигурок в настольном театре. Способствовать проявлению радостных чувств от восприятия результата совместной деятельности взрослого с детьми.

Аппликация

Развивать интерес к искусству аппликации, усложняя его содержание и расширяя возможности создания разнообразных изображений.

Обучать разрезанию по прямой, сначала коротких, затем длинных полос. Развивать умение составлять из полос цветной бумаги изображения предметов (флаг).

Познакомить с техникой обрывной аппликации для создания композиции из цветов сирени, можжевельника.

Упражнять в вырезании круглых форм из квадрата и овальных форм из прямоугольника путем срезания углов для изображения цветов, ягод, фруктов и т.п. Поддерживать стремление составлять на полосе, квадрате, круге декоративные узоры в качестве украшений. Развивать чувство ритма.

Приобщать к созданию коллективных композиций из готовых форм (цветы, бабочки, птицы) по мотивам татарского прикладного искусства.

Помочь детям в создании сюжетной аппликации путём составления и наклеивания на одном листе бумаги нескольких предметов (улица, город). Обращать внимание детей на отдельные оригинальные решения.

Музыкальная деятельность

Развивать интерес к национальной татарской музыке, поддерживать желание её слушать. Способствовать умению отзываться на её эмоционально-образное содержание, делиться своими впечатлениями.

Используя музыкальные произведения татарских композиторов, вводить понятие трёх основных музыкальных жанров: песня, танец, марш. Совершенствовать умение детей определять характер музыки, ее настроение.

Продолжать знакомство с музыкальными инструментами и их звучанием (курай, кубыз, тальянка и др.).

Развивать навык чистого интонирования, чёткого произношения слов, выразительного, осмысленного исполнения татарских песен.

Продолжать знакомство с простейшими движениями, характерными для татарского танца: «ход с полупальцев», «одинарный бишек», «присядка», «носок-пятка», «дробь», «приподнимание на полупальцах», «борма» (упрощенный вариант), «кружение парами» и др. Формировать ритмичность движений в соответствии с характером музыки. Поощрять стремление передавать в двигательных импровизациях музыкально-игровой образ, совместно с детьми обсуждать варианты воплощения («важный» петушок, «заботливые» курочки, цыплята-непоседы и др.), помогать выбирать в наибольшей степени соответствующий характеру и содержанию музыкальной сказки образ, поддерживать каждую творческую находку.

Включать музыку в структуру детских видов деятельности, интегрировать музыкальную деятельность с восприятием детской художественной литературы, изобразительного и театрального искусства. Поддерживать детскую инициативу, стремление к импровизации при самостоятельном воплощении художественных замыслов.

Праздники

«Карга боткасы», «Сабантуй».

ФИЗИЧЕСКОЕ РАЗВИТИЕ

В области «Физическое развитие» основными задачами образовательной деятельности являются создание условий для становления у детей ценностей здорового образа жизни; развития представления о своем теле и своих физических возможностях; приобретения двигательного опыта и совершенствования двигательной активности; формирования начальных представлений о некоторых видах спорта, овладения подвижными играми с правилами.

В сфере становления у детей ценностей здорового образа жизни

Продолжать работу по укреплению физического и психического здоровья детей, закаливанию детского организма, учитывая имеющиеся условия, наполняемость группы, особенности состояния физического развития, здоровья детей, климатические и сезонные особенности региона.

Обогащать представления детей об алгоритме процессов личной гигиены. Добиваться осознанного соблюдения детьми гигиенических правил: самостоятельно мыть руки до и после приема пищи, по мере загрязнения, после пользования туалетом, чистить зубы, полоскать рот после еды, мыть ноги перед сном.

Поддерживать умение одеваться просто и чисто, аккуратно складывать одежду, ходить в помещении в чистой обуви.

Совершенствовать навыки аккуратного приема пищи: пищу брать понемногу, есть бесшумно, не есть слишком горячую пищу, не сорить, правильно пользоваться столовыми приборами.

Познакомить с национальными блюдами и напитками: затируха (умач), азу по-татарски, казанский плов, чай с курагой и черносливом, ароматный чай и др.

Рассказать детям о пользе необходимых детскому организму витаминов. Способствовать формированию потребности соблюдать режим питания, питьевой режим, употреблять в пищу овощи, фрукты, ягоды рыбные и молочные (топленое молоко, кефир, курт), мясные и другие полезные продукты. Помочь детям осознать правила здорового питания.

Познакомить с понятиями «здоровье» и «болезнь», с некоторыми средствами народной медицины. Формировать умение оказывать себе и другим детям элементарную помощь при ушибах, порезах, заботиться о своем здоровье.

Создавать возможности для активного участия детей в оздоровительных мероприятиях.

В сфере совершенствования двигательной активности детей, развития представлений о своем теле и своих физических возможностях, формировании начальных представлений о спорте

Формировать у детей потребность в двигательной активности. Развивать умение самостоятельно организовывать татарские народные игры с небольшой группой сверстников. Приучать к самоконтролю выполнения игровых правил.

Предоставлять детям возможность кататься на трехколесном самокате. Развивать умение управлять своими движениями, отталкиваться, тормозить одной ногой, останавливаться.

Совершенствовать умение кататься на трехколесном велосипеде, делая повороты налево и направо, по кругу, объезжая предметы, упражнять в умении свободно ориентироваться на площадке.

Поддерживать придумывание вариантов, комбинирование движений в татарских и русских народных играх.

РЕКОМЕНДУЕМЫЙ СПИСОК ПОДВИЖНЫХ ИГР

Игры с ходьбой и бегом: «Сова», «Цветные автомобили», «Самолеты», «Колокольчик», «Ловишки», «Пробеги незаметно», «Становись первым», «Погремушки», «Кошка и мыши», «Кошка и птички».

Игры с прыжками: «Лиса в курятнике», «Зайцы», «Хитрая лиса», «Перепрыгни через ручеек», «Попрыгунки-хлопушки», «Не боюсь».

Игры с ползанием и лазаньем: «Пастух», «Котята и щенята», «Перелет птиц».

Игры с бросанием и ловлей: «Подбрось - поймай», «Брось подальше», «Кольцо», «Мяч через сетку».

Игры на ориентировку в пространстве, на внимание: «Найди свой цвет», «Скворечники», «День - ночь», «Найди себе пару», «Пастух и кони», «Подарки», «Найди свое ведерко», «Где звонили?», «Чей голос?».

Татарские народные игры «Перехватчики», «Лисички и курочки», «Кто дальше бросит», «Изобрази предмет», «Кисонька», «Овощи», «Гуси-лебеди», «Серый волк» и др.

Русские народные игры: «Ручеек», «Бояре», «Колечко», «Уголки», «У медведя во бору» и др.

3.ОРГАНИЗАЦИЯ ДЕЯТЕЛЬНОСТИ ГРУППЫ

3.1Основные принципы организации среды

Оборудование помещений группы является безопасным, здоровьесберегающим, эстетически привлекательным и развивающим. Мебель соответствует росту и возрасту детейю игрушки — обеспечивают максимальный для данного возраста развивающий эффект.

Развивающая предметно-пространственная среда является насыщенной, пригодной для совместной деятельности взрослого и ребенка и самостоятельной деятельности детей, отвечающей потребностям детского возраста.

Пространство группы организовано в виде разграниченных зон («центры», «уголки») оснащенных большим количеством развивающих материалов (книги, игрушки, материалы для творчества, развивающее оборудование и пр.). Все предметы доступны детям.

Подобная организация пространства позволяет дошкольникам выбирать интересные для себя занятия, чередовать их в течение дня, а педагогу дает возможность эффективно организовывать образовательный процесс с учетом индивидуальных особенностей детей.

Оснащение уголков должно меняться в соответствии с тематическим планированием образовательного процесса.

Образовательное пространство оснащено средствами обучения и воспитания, ТСО, соответствующими материалами, в том числе расходным игровым, спортивным, оздоровительным оборудованием, инвентарем в соответствии со спецификой Программы.

Развивающая предметно-пространственная среда содержательно-насыщенная, трансформируемая, полифункциональная, вариативная, доступная и безопасная.

Насыщенность среды соответствует возрастным возможностям детей и содержанию Программы.

Для детей раннего возраста образовательное пространство предоставляет необходимые и достаточные возможности для движения, предметной и игровой деятельности с разными материалами.

В зависимости от образовательной ситуации, в том числе от меняющихся интересов и возможностей детей предметно-пространственная среда в группах трансформируется.

С помощью использования различных составляющих предметной среды: детской мебели, матов, мягких модулей, ширм; легко передвигаемых предметов, природных материалов, предметов-заместителей достигается многоуровневая функциональность среды.

Группа оборудована пространством: для игр, конструирования, уединения, экспериментирования; используются разнообразные материалы, игры, игрушки и оборудование, обеспечивающие свободный выбор детей. Игровой материал периодически сменяется: вносятся новые предметы, стимулирующие игровую, двигательную, познавательную и исследовательскую активность детей, что позволяет соблюдать принцип вариативности среды.

Пространство группы организовано в виде хорошо разграниченных зон – уголков и центров, оснащённых достаточным количеством развивающих материалов. Оснащение уголков меняется в соответствии с комплексно-тематическим планированием воспитательно-образовательного процесса с учётом ФГОС ДО, регионального компонента и традициями ДОУ.

3.2 Структура предметно-пространственной среды группы

Функциональные центры и их расположение	Содержание
Центр спорта	Различные виды дорожек здоровья, наборы мячей, много различных видов нетрадиционного игрового оборудования, кольцобросы, атрибуты к спортивным играм: кегли, бадминтон, футбольные и баскетбольные мячи.
Центр краеведения	Символика России и Республики Татарстан, предметами быта, альбомами из жизни народов России и РТ, росписями, пособиями и оборудованием для сюжетно – ролевых игр, фотоальбомами. Методический и дидактический материал об истории, культуре, традициях, народных промыслах, природе Республики Татарстан. Куклы в русском и татарском народном костюме. Элементы декора. Макеты, предметы быта.
Центр сюжетно-ролевой игры	Куклы, атрибуты для ряжения, элементы костюмов; мебель, коляски, комплекты одежды, постельных принадлежностей для кукол, предметы-заместители, наборы для кухни, кукольные сервизы.
Центр «Театр»	Маски, атрибуты, элементы костюмов, декораций, ширмы, наборы кукол, наборы настольных театров, магнитофон, аудиокассеты, музыкальные инструменты, элементы декораций, игрушки
Центр «Литературы»	Детские книги, журналы, энциклопедии, справочная литература по всем отраслям знаний, литературные тексты сказок, костюмы сказочных персонажей.
Центр «Знаний»	Познавательная литература, карты: политическая и географическая Республики Татарстан, России, символика (герб, флаг, гимн), дидактические игры, настольно-печатные игры, тематические альбомы, серия картин, альбомы и наборы открыток с видами достопримечательностей города Казани.
Центр «Природы»	Комнатные растения, альбомы, календарь природы, лейки, палочки для рыхления почвы, кисточки, опрыскиватель, аквариум с рыбками, контейнер с сухим кормом, настольно-печатные дидактические игры для формирования первичных естественнонаучных представлений, экологические игры, оборудование для ухода за растениями и животными.
Уголок «Уединения»	Мягкий уголок, зонт с лентами, подушечки, любимые книги, игрушки.
Центр изодейтельности	Иллюстративный материал по предметному и декоративному рисованию, аппликации, лепке, конструированию: иллюстрации, таблицы, образцы. Материалы и оборудование для детской изобразительной деятельности (цветные и простые карандаши, краски акварельные, гуашь, фломастеры, пластилин, кисти и др.). Для нетрадиционных видов изобразительной деятельности имеются: тычки, палочки, тампоны, свечи, поролон.
Центр «Юный архитектор»	Схемы выполнения построек, плоскостных изображений предметов и объектов, природный и бросовый материал, игрушки для обыгрывания построек, разрезные картинки, пазлы строительный конструктор (средний, мелкий), конструктор типа «Lego», мозаика и схемы выкладывания узоров из неё, игрушки-шнуровки, игрушки-застёжки, м, игрушки-трансформеры.
Центр «ОБЖ»	Планшеты «Безопасность дома», «Пожарная безопасность», иллюстрации, плакаты, наборы специальных машинок, настольные и дидактические игры, схемы.
Центр «Сенсорика»	Сенсорные авторские книжки, сенсорные сундучки с пособиями для развития сенсорных систем: коллекции типа "Гора самоцветов, массажные мячики, бусинки, спички, крупы, конструкторы и мозаики различных видов и т. п.; коллекции " Мир бумаги", "Мир ткани" и т. п.; (высушенные лепестки любимых цветов, листьев, семян в марлевых мешочках).

<p>Музыкальный центр</p>	<p>Детские музыкальные инструменты (металлофон, дудочки, барабан, бубен, губная гармошка, гармошка, маракасы, «поющие» игрушки). Звучащие предметы-заменители. Магнитофон, аудиокассеты с записью детских песенок, музыки для детей (по программе), голосов природы.</p>
---------------------------------	--

3.3 Обеспечение методическими материалами и средствами обучения

Перечень используемых программ и технологий, пособий

Образовательная область	Основные направления развития детей	Вид деятельности	Используемые программы, методические пособия
Социально-коммуникативное развитие	Морально-нравственные ценности Труд Безопасность	Обучение игре Социальное развитие Трудовое воспитание	Коломийченко Л.В., Чугаева Г.И., Югова Л.И. Дорогою добра. Занятия для детей 3-5 лет. М.: ТЦ Сфера, 2016.-176с В.И. Петрова, Т.Д. Стульник «Нравственное воспитание в детском саду». Программа и методические рекомендации. – М.: Мозаика – Синтез, 2008. Саулина Т.Ф Знакомим дошкольников с правилами дорожного движения: Для занятий с детьми 3-7 лет- М: Мозайка-Синтез,2015.-112с.:цв.вкл.
Познавательное развитие	ФЭМП Окружающий мир	Сенсорное развитие ФЭМП Ознакомление с окружающим	Т.Н.Вострухина,Л.А.Кондрыкинская.Знакомим с окружающим миром детей3-5лет.2-е изд...испр.и доп.-М.:ТЦ Сфера,2016.128с. В.Н.Нищева. Развитие математических представлений у дошкольников .(с бдо7)-СПб.:ООО «Издательство «Детство-Пресс»,2010.-448с
Художественно-эстетическое развитие	Продуктивная деятельность Музыкальное воспитание	Рисование Лепка Аппликация Ручной труд Конструирование Музыкальное воспитание Театрализованная деятельность	Комарова. Т.С. Изобразительная деятельность в детском саду. Программа и методические рекомендации. М.: Мозаика-Синтез, 2019 И.А. Лыкова Изобразительная деятельность в детском саду. .. Куцакова Л.В. Конструирование из строительного материала: Средняя группа.- М.:Мозайка-Синтез,2016.-80с
Речевое развитие	Развитие речи Чтение художественной литературы	Ознакомление с художественной литературой	Гербова В.В.. Развитие речи в детском саду. Программа и методические рекомендации – М.: Мозаика-Синтез, 2010. Развитие речи детей 3-5 лет.2-е изд,перераб.и доп/ Под ред.О.С.Ушаковой.- М.:ТЦ Сфера,2011.-192с. На поляне детства: хрестоматия для воспитателей дошкольных образовательных учреждений и родителей .Казань: Редакционно-издательский центр ,2011.-256с Хрестоматия для средней группы.ЮдаеваМ.В Мультфильмы на татарском языке
Физическое развитие	Здоровый образ жизни Движения	Физическая культура Основные движения Спортивные	Теплюк С.Н.. Занятия на прогулке с малышами. М: Мозаика-Синтез,2005

		упражнения Спортивные игры Подвижные игры Физкультурно-оздоровительная работа Культурно-гигиенические навыки	
--	--	--	--

3.4.Режим дня

Холодный период года

	Вид деятельности	
	Номера группы	№б
1	Прием детей в группе, осмотр, Игры	07.30 –0 8.10
2	Утренняя гимнастика	08.10 – 08.18
3	подготовка к завтраку, завтрак	08.18– 08.42
4	Игры, подготовка к совместной деятельности воспитателя и детей	08.42 – 09.00
5	Непрерывная образовательная деятельность 1	09.00 – 09.20
6	Непрерывная образовательная деятельность 2	09.30 –09.50
7	Непрерывная образовательная деятельность 3	-
8	Второй завтрак	09.50 – 10.00
9	Подготовка к прогулке. Прогулка	10.00 – 12.00
10	Возвращение с прогулки, подготовка к обеду	12.00 – 12.10
11	Обед .	12.10 – 12.30
12	Подготовка ко сну, дневной сон	12.30 – 15.00
13	Постепенный подъем, гимнастика после сна	15.00 – 15.10
14	Подготовка к полднику, полдник	15.10-15.20
15	Непрерывная образовательная деятельность	-
16	Самостоятельная игровая и художественная деятельность детей	15.20 – 16.00
17	Подготовка к ужину, ужин	16.00 – 16.20
18	Подготовка к прогулке , прогулка наблюдение в природе, игры	16.20 – 17.45
19	Возвращение с прогулки. Игры, уход детей домой	17.45 – 18.00

Теплый период года

Утренний прием, самостоятельная деятельность на улице	7.30-8.20
Утренняя гимнастика на свежем воздухе	8.20-8.25
Подготовка к завтраку, завтрак	8.25-8.55
Самостоятельная деятельность детей	8.55-9.00
Образовательные ситуации художественно-эстетического цикла и физическая культура на улице	9.00-9.50
Самостоятельная деятельность, игры, наблюдения, воздушные и солнечные процедуры	9.50-10.20
Второй завтрак	10.35-10.45

Самостоятельная деятельность, игры, труд в природе	10.45-12.20
Подготовка к обеду, обед	12.20-12.50
Подготовка ко сну	12.50-13.00
Дневной сон	13.00-15.30
Подъем, закаливающие процедуры, гимнастика после сна	15.30-15.40
Подготовка к полднику, полдник	15.40-15.55
Игры, наблюдения, самостоятельная деятельность детей на прогулке	15.55-18.25
Подготовка к ужину, ужин	18.25-18.50
Самостоятельная деятельность, игры на прогулке, уход домой	18.50-19.00

3.5. Учебный план

3.6. Сетка организации образовательной деятельности

<i>Базовый вид деятельности</i>	<i>Периодичность</i>
Физическая культура в помещении	2 раза в неделю
Физическая культура на прогулке	1 раз в неделю
Познавательное развитие	1 раза в неделю
Рисование	1 раз в 2 недели
Развитие речи	2 раза в неделю
Лепка	1 раз в 2 недели
Аппликация	1 раз в 2 недели
Конструирование	1 раз в 2 недели
Музыка	2 раза в неделю
ИТОГО	12 занятий в неделю

3.7. Образовательная деятельность в ходе режимных моментов.

Утренняя гимнастика	Ежедневно
Комплексы закаливающих процедур	Ежедневно
Гигиенические процедуры	Ежедневно
Ситуативные беседы при проведении режимных моментов	Ежедневно
Чтение художественной литературы	Ежедневно
Дежурства	Ежедневно
Прогулки	Ежедневно

3.8. Самостоятельная деятельность детей

Игра	Ежедневно
Самостоятельная деятельность детей в центрах (уголках) развития	Ежедневно

5. ПЕРСПЕКТИВНЫЙ ПЛАН ВЗАИМОДЕЙСТВИЯ С РОДИТЕЛЯМИ

Месяц	Мероприятия	Ответственные
Сентябрь		
1-я неделя	Консультация для родителей: «От природы музыкален каждый» Консультация для родителей: «Что должен знать ребенок 4-х лет?»	музыкальный руководитель воспитатели
2-я неделя	Консультация для родителей: «Рекомендации родителям по домашнему чтению». Родительское собрание на тему: «Знакомство родителей с ФГОС дошкольного образования. Особенности развития детей 5-го года жизни».	Воспитатели воспитатели
3-я неделя	Детско-родительский проект «Папа, мама, я – спортивная семья!»	инструктор по физкультуре, воспитатели
4-я неделя	Консультация для родителей: «Как с пользой для здоровья провести выходной день с ребенком»	Воспитатели
Октябрь		
1-я неделя	Консультация для родителей: «Внешний вид воспитанников на музыкальных занятиях»	музыкальный руководитель
2-я неделя	Консультация для родителей: «Ребёнок и дорога».	Воспитатель
3-я неделя	Консультация для родителей: «Значение семейного досуга как средство укрепления здоровья детей»	инструктор по физкультуре
4-я неделя	Педагогический всеобуч «Что надо знать о своём ребёнке».	Воспитатель
Ноябрь		
1-я неделя	Консультация для родителей: « Домашний театр»	музыкальный руководитель
2-я неделя	Консультация для родителей: «Азбука дорожного движения»	Воспитатель
3-я неделя	Консультация для родителей: «Физкультура и спорт в жизни дошкольника»	инструктор по физкультуре
4-я неделя	Консультация для родителей: «Грипп. Меры профилактики. Симптомы данного заболевания». Круглый стол: «За чашкой чая, вместе с мамой»	ст.медсестра воспитатель
Декабрь		
1-я неделя	Консультация для родителей: «Близится Новый год»	музыкальный руководитель
2-я неделя	Родительское собрание на тему: «Организация физкультурно-оздоровительной и профилактической работы в группе. Чтобы ребенок рос здоровым».	Воспитатель
3-я неделя	Консультация для родителей: «Активный зимний отдых»	инструктор по физкультуре
4-я неделя	Консультация для родителей: «Правила поведения на детском празднике»	музыкальный руководитель
Январь		

1-я неделя	Консультация для родителей: «Давайте слушать и слышать своих детей».	Воспитатель
2-я неделя	Консультация для родителей: «Домашний концерт» Семинар - практикум для родителей «Об игрушке серьезно»	музыкальный руководитель воспитатель
3-я неделя	Консультация для родителей: «Зарядка- это важно»	инструктор по физкультуре
4-я неделя	Консультация для родителей: «Как сделать зимнюю прогулку с малышом приятной и полезной?».	Воспитатель
Февраль		
1-я неделя	Консультация для родителей «Развитие творческих способностей ребенка».	Воспитатель
2-я неделя	Консультация «Семь родительских заблуждений о морозной погоде».	Воспитатель
3-я неделя	Консультация для родителей: « 10 советов родителям»	инструктор по физкультуре
4-я неделя	Родительское собрание на тему: «Развитие логического мышления у детей 5-го года жизни».	Воспитатель
Март		
1-я неделя	Консультация для родителей: «Роль сказки в музыкально-художественном развитии детей дошкольного возраста»	музыкальный руководитель
2-я неделя	Консультация для родителей: «Капризы и упрямство».	Воспитатель
3-я неделя	Консультация для родителей: « Как вести здоровый образ жизни вместе с ребенком»	инструктор по физкультуре
4-я неделя	Семинар практикум для родителей на тему: «Умный ребенок-здоровый ребенок».	Воспитатель
Апрель		
1-я неделя	Консультация для родителей: «Учим ребенка общаться».	Воспитатель
2-я неделя	Консультация для родителей: «В древности детей не воспитывали, а пестовали!»	музыкальный руководитель
3-я неделя	Консультация для родителей: «Легко ли научить ребенка правильно вести себя на дороге»	инструктор по физкультуре
4-я неделя	Консультация для родителей на тему: «Зачем развивать мелкую моторику у детей»	Воспитатель
Май		
1-я неделя	Консультация «Роль совместного летнего отдыха родителей и детей»	Воспитатель
2-я неделя	Консультация для родителей: «Воздействие музыки на духовный мир человека»	музыкальный руководитель
3-я неделя	Консультация для родителей: «Выбираем велосипед»	инструктор по физкультуре
4-я неделя	Родительское собрание на тему: «Роль игровой деятельности в воспитании и развитии дошкольников. Наши успехи и достижения. Консультация для родителей «Роль совместного	Воспитатель

	летнего отдыха родителей и детей»	Воспитатель
--	-----------------------------------	-------------

**Методическое обеспечение программы
«Социально-коммуникативное развитие»**

Автор-составитель	Наименование издания
Бордачева И.Ю.	Безопасность на дороге: Плакаты для оформления родительского уголка в ДОУ
Саулина Т.Ф.	Знакомим дошкольников с правилами дорожного движения.
Губанова Н.Ф.	Развитие игровой деятельности: Средняя группа
Буре Р.С.	Социально – нравственное воспитание дошкольников
Куцакова Л.В.	Трудовое воспитание в детском саду
Белая К.Ю.	Формирование основ безопасности у дошкольников
Петрова В.И., Стульник Т.Д.	Этические беседы с детьми 4-7 лет
Павлова Л.Ю.	Сборник дидактических игр по ознакомлению с окружающим миром
Бордачева И.Ю.	Дорожные знаки: Для работы с детьми 4-7 лет
Серия «Мир в картинках»	Государственные символы России; День Победы
Серия «Рассказы в картинках»	Великая Отечественная война в произведениях художников; Защитники Отечества

«Познавательное развитие»

Автор-составитель	Наименование издания
Куцакова Л.В.	Конструирование из строительного материала: Средняя группа
Соломенникова О.А.	Ознакомление с природой в детском саду: Средняя группа
Дыбина О.В.	Ознакомление с предметным и социальным окружением: Средняя группа
Веракса Н.Е., Галимов О.Р.	Познавательльно-исследовательская деятельность дошкольников
Веракса Н.Е., Веракса А.Н.	Проектная деятельность дошкольников.
Крашенинников Е.Е., Холодова О.Л.	Развитие познавательных способностей дошкольников.
Павлова Л.Ю.	Сборник дидактических игр по ознакомлению с окружающим миром
Помораева И.А.	Формирование элементарных математических представлений. Средняя группа
Серия «Рассказы в картинках»	Времена года; Зима; Осень; Лето; Весна; Родная природа; Кем быть? Профессии; Мой дом; В деревне
Серия «Расскажи детям о...»	фруктах; овощах; бытовых приборах; садовых ягодах; деревьях; животных жарких стран; морских обитателей; птицах; насекомых; космосе; грибах; домашних животных; хлебе; рабочих инструментах; космонавтике; лесных животных; домашних питомцев; транспорте; специальных машинах.
Плакаты	Овощи; Фрукты; Птицы; Домашние животные; Домашние питомцы; Домашние птицы; Цвет; Форма
Картины для рассматривания	Коза с козлятами; Свинья с поросятами; Собака с щенятами; Кошка с котятами.

«Речевое развитие»

Автор-составитель	Наименование издания
Гербова В.В.	Развитие речи в детском саду: Средняя группа

Серия «Грамматика в картинках»	Прилагательные; Говори правильно; Один – много;
Серия «рассказы по картинкам»	Колобок; Курочка ряба; Репка; Теремок.

«Художественно – эстетическое развитие»

Автор-составитель	Наименование издания
Комарова Т.С.	Детское художественное творчество.
Комарова Т.С.	Развитие художественных способностей дошкольников
Комарова Т.С.	Изобразительная деятельность в детском саду. Средняя группа
Серия «Мир в картинках»	Филимоновская народная игрушка; Дымковская игрушка; Хохлома; Музыкальные инструменты.
Серия «Расскажи детям о...»	Музыкальных инструментах

«Физическое развитие»

Автор-составитель	Наименование издания
Борисова М.М.	Малоподвижные игры и игровые упражнения. Для занятий с детьми 3-7 лет.
Пензулаева Л.И.	Оздоровительная гимнастика. Комплексы упражнений для детей 3-7 лет
Степаненкова Э.Я.	Сборник подвижных игр
Пензулаева Л.И.	Физическая культура в детском саду: Средняя группа
Серия «Мир в картинках»	Спортивный инвентарь
Серия «Рассказы по картинкам»	Зимние виды спорта; Летние виды спорта; Распорядок дня.
Серия «Расскажи детям о...»	Зимних видах спорта; Олимпийских играх